



Jahresbericht 2021

Bericht des Vorstandes des Heimatvereins
Düsseldorfer Jonges e.V. für das Geschäftsjahr 2021
vorgelegt zur ordentlichen Mitgliederversammlung
am 26. April 2022

1. Begrüßung und grundsätzliche Ausführungen durch den Baas
2. Feststellung der Beschlussfähigkeit
3. Genehmigung der Tagesordnung
4. Genehmigung des Protokolls der Mitgliederversammlung vom 02.11.2021
5. Jahresbericht erstattet durch Schriftführer und Stadtbildpfleger
6. Kassenberichte für Heimatverein und DJ gGmbH erstattet durch Schatzmeister
7. Bericht der Rechnungsprüfer
8. Feststellung des Jahresabschlusses und Jahresbericht 2021
9. Entlastung des Schatzmeisters
10. Entlastung der Vorstandes
11. Verschiedenes / Verleihung von Treuenadeln

Einleitung

Leeve Jonges,

der Jahresabschluss für das Jahr 2021 weist einige Abweichungen insbesondere in der Ergebnisentwicklung im Vergleich zum Vorjahr auf.

Der Aufbau der Bilanz, sowie Gewinn- und Verlustrechnung (GuV) blieb hingegen im Wesentlichen unverändert. Auf diese Veränderungen möchte ich im Folgenden einzeln eingehen.

Beginnen wir zunächst mit der **Aktivseite der Bilanz zum 31. Dezember 2021:**

Kassenberichte für Heimatverein

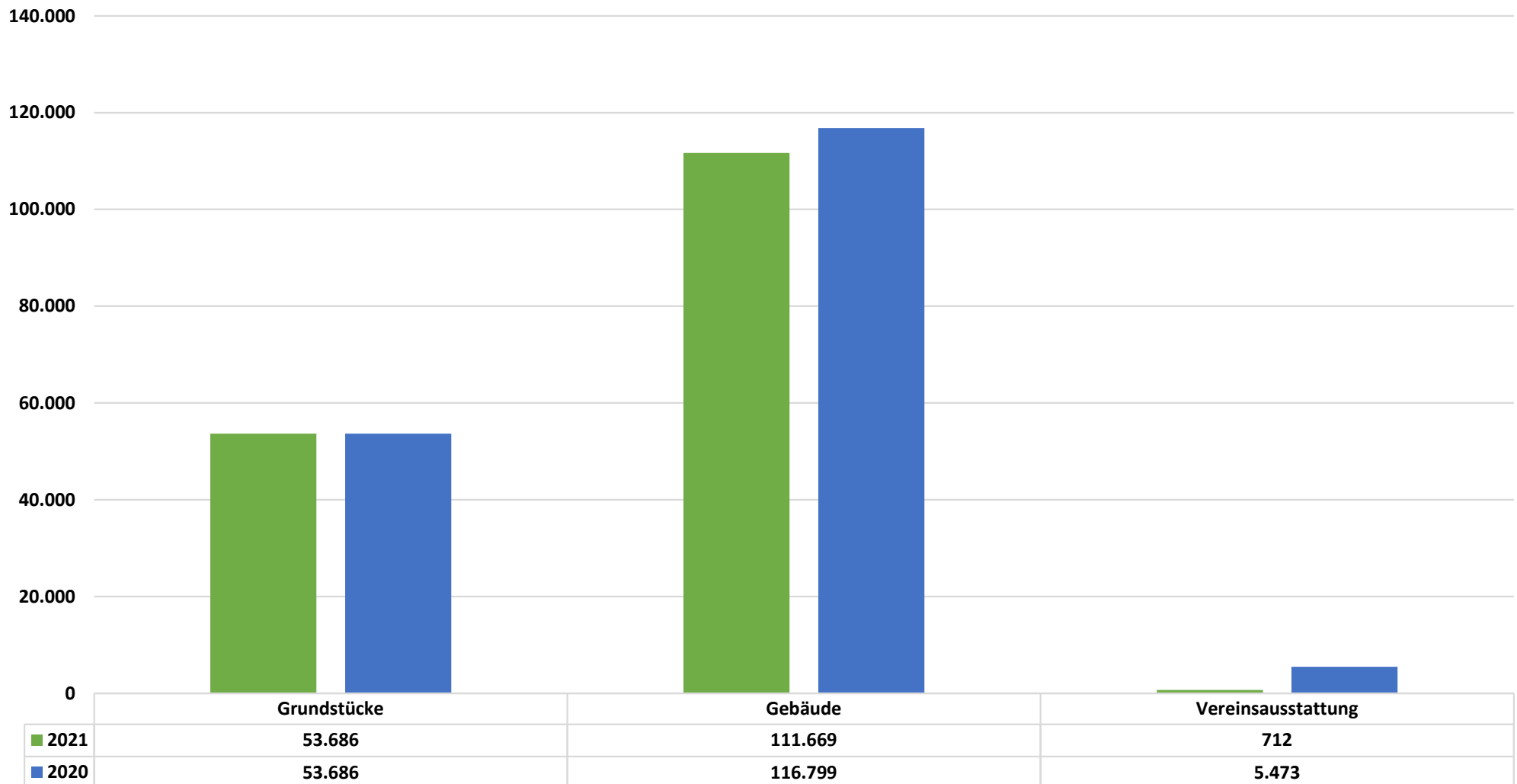
Berichterstatter:



Ralf Wagner
Schriftführer

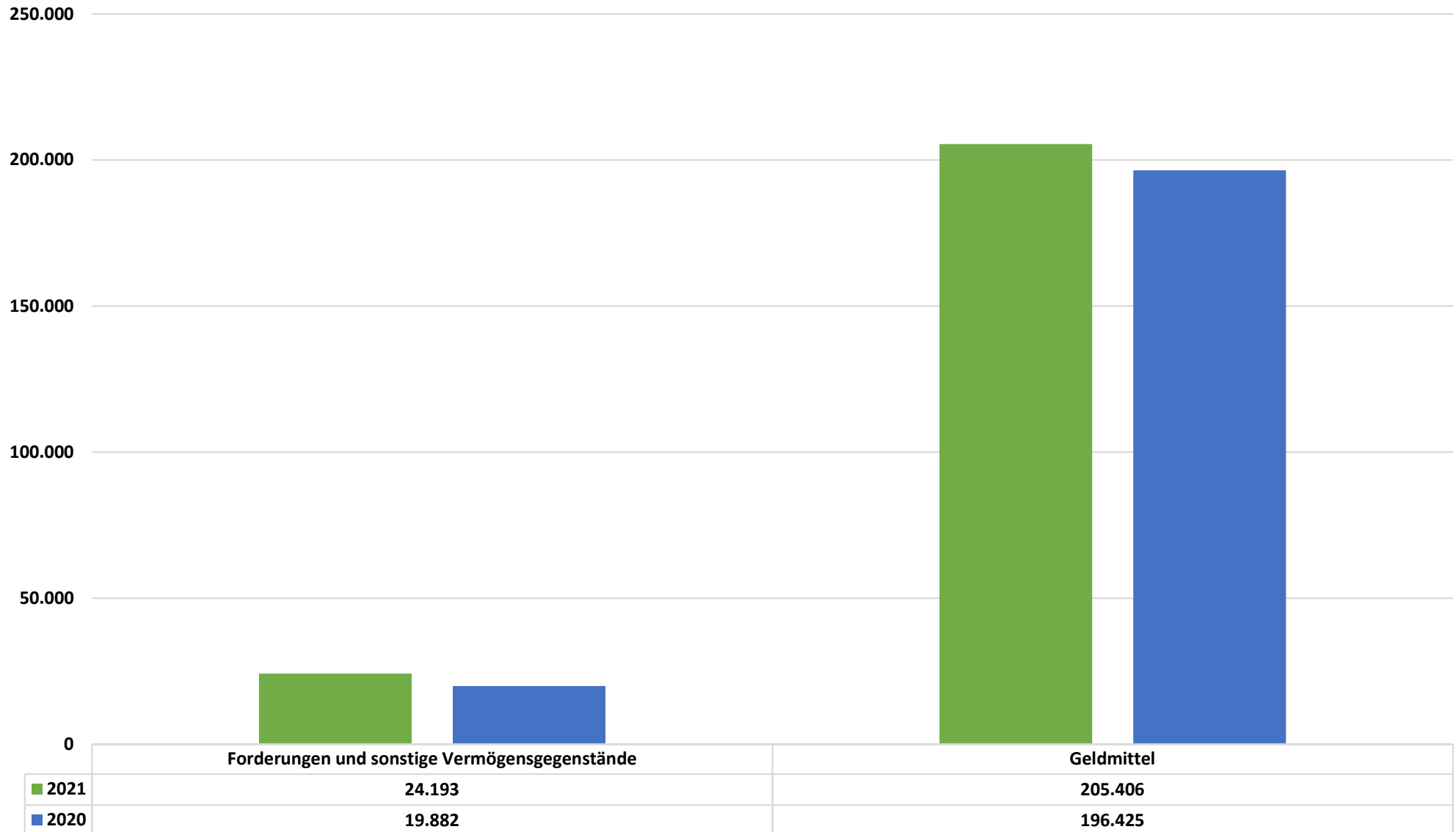
1. Bilanz – Aktiva

Anlagevermögen



Wie im Vorjahr weisen wir das im Vereinsvermögen befindliche **Grundstück** auf der Mertensgasse 1 in der Bilanz als Anlagevermögen aus, dieses beträgt wie im Vorjahr ca. 54 T€.

Umlaufvermögen



Der Bestand **Forderungen** beträgt für das vergangene Jahr 19,2 T€, im Vorjahr waren es 19,8 T€.

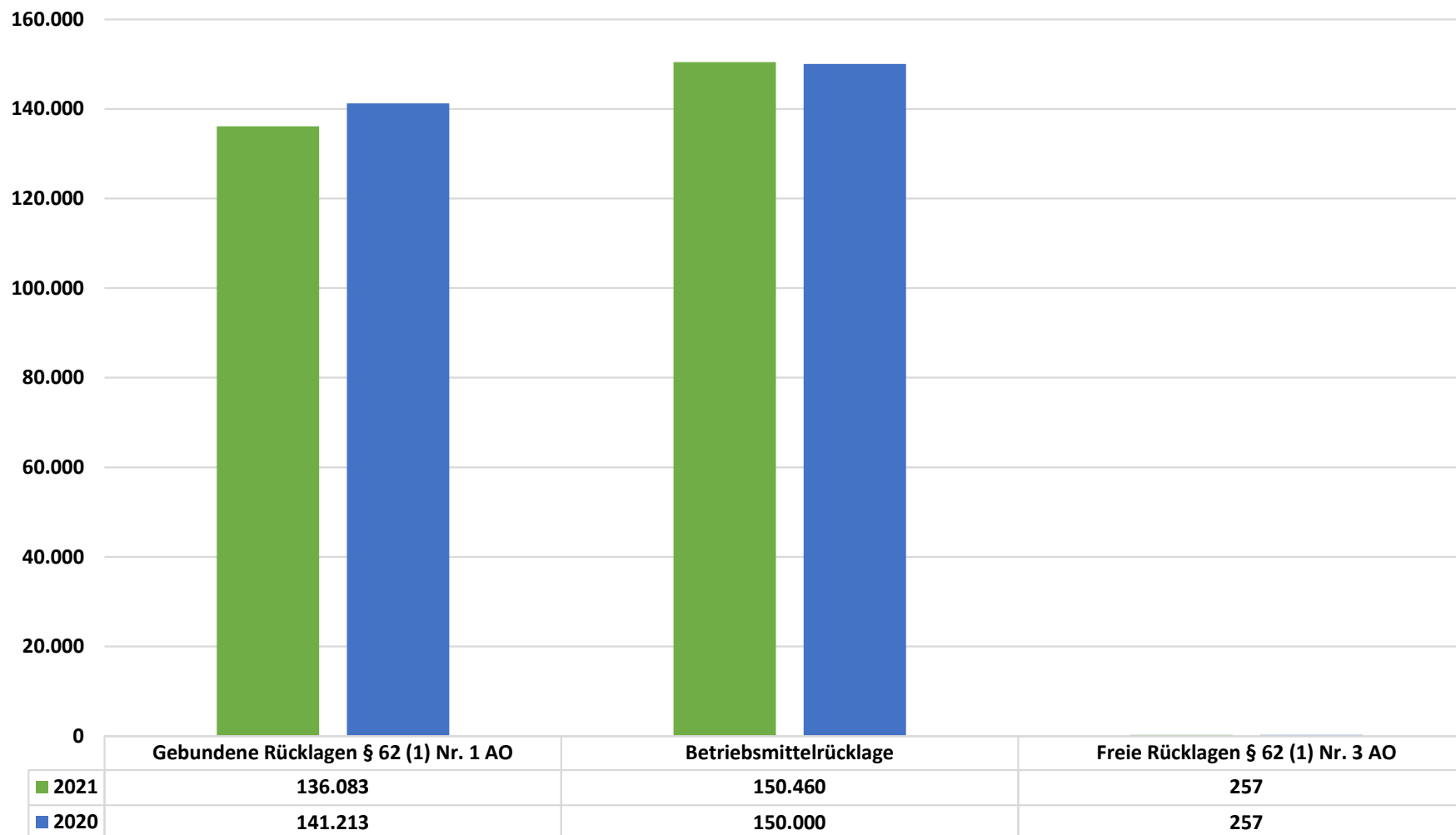
In den **sonstigen Vermögensgegenständen** sind ausstehende Rückerstattungen abgebildet.

Der Bestand **Geldmittel**, also Kassen- und Bankbestände, betrug 205,4 T€, im Vergleich zum Vorjahr mit 196,4 T€.

Schauen wir nun auf die Passivseite.

2. Bilanz – Passiva

Rücklagen



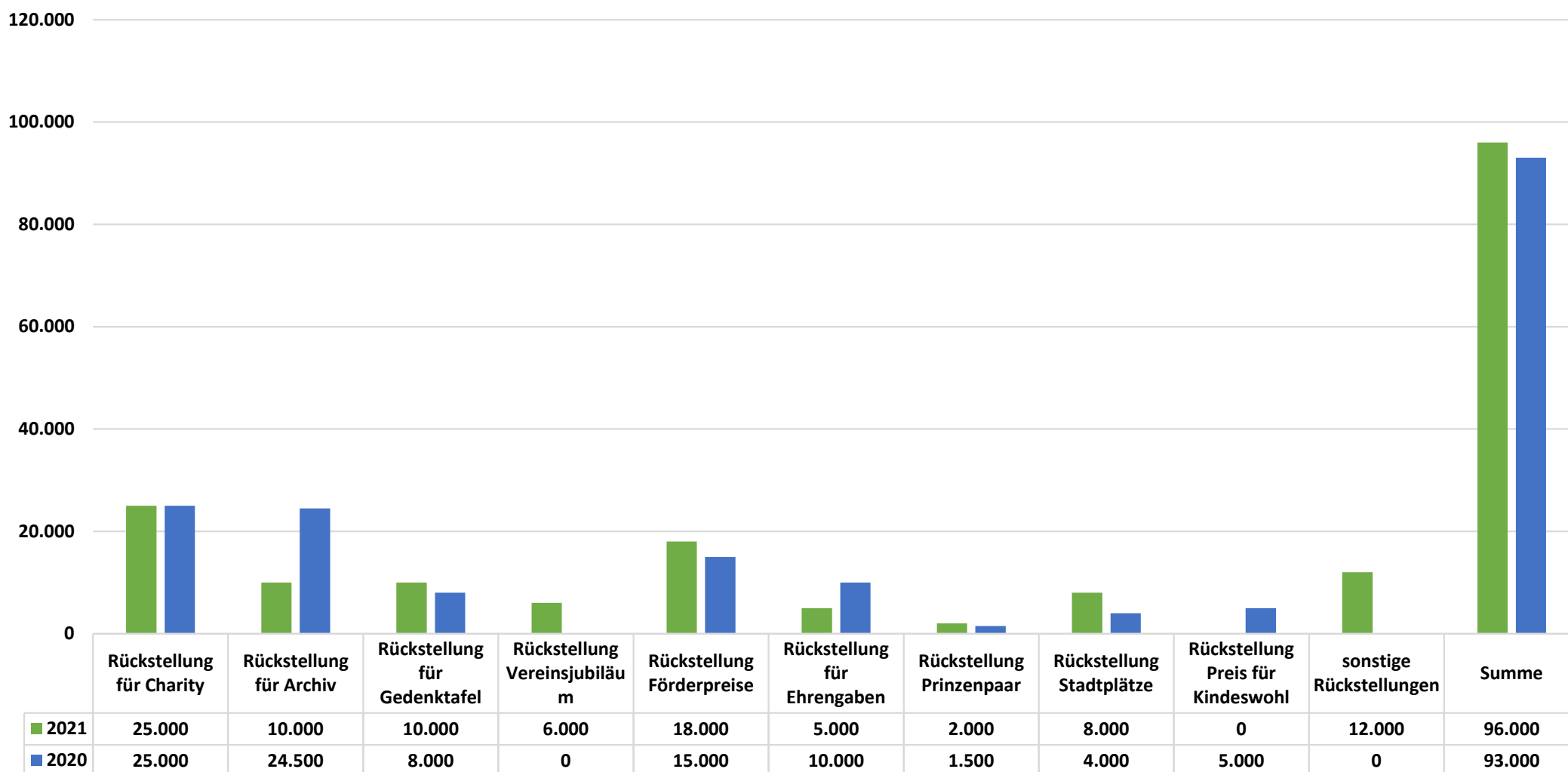
Wie bereits auf der Aktivseite im Anlagevermögen erwähnt, wurde das Gebäude in der Bilanz „reaktiviert“, damit dies erfolgsneutral geschehen kann, wurde analog auf der Passivseite eine entsprechende gebundene Gewinnrücklage gebildet, diese betrug in 2020 136 T€ und reduziert sich jährlich um die Abschreibungen auf das Gebäude.

Eine weitere gebundene Rücklage wird als **Betriebsmittelrücklage** mit 141 T€ (Vorjahr 150 T€) bilanziert.

Die **freie Rücklage** ist eine Art Auffangposition für nicht verplantes Ergebnis und beträgt 257 € (Vorjahr 257 €).

2. Bilanz – Passiva

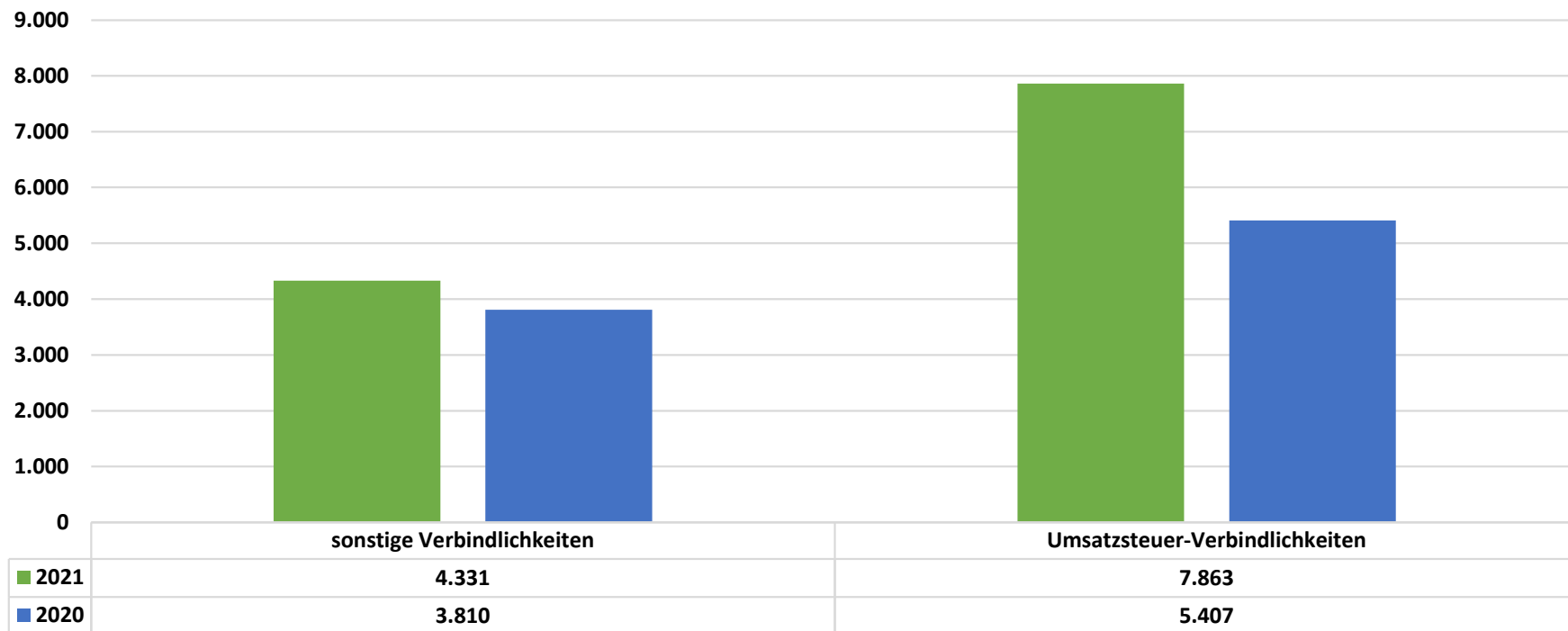
Sonstige Rückstellungen



2. Bilanz – Passiva

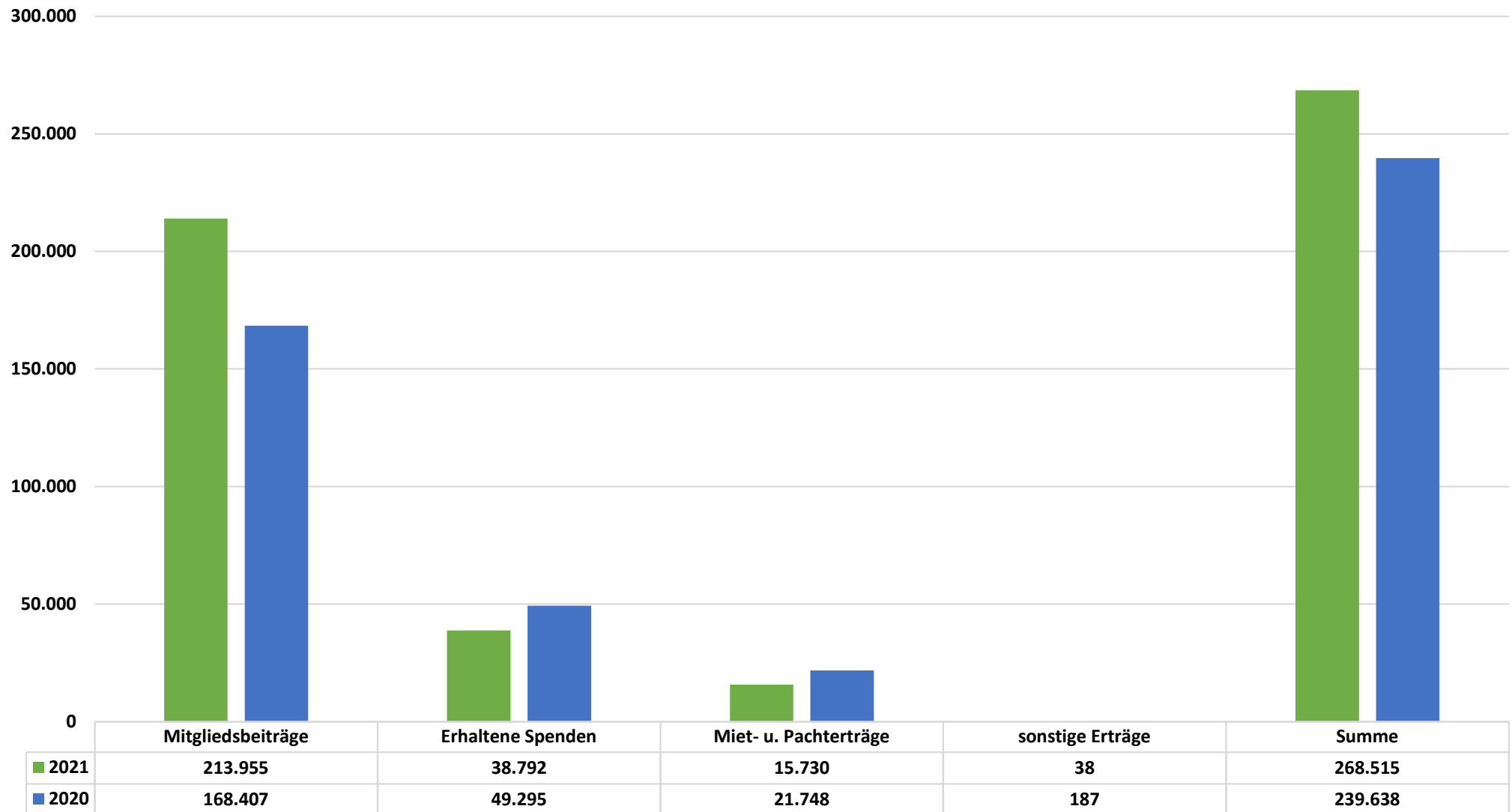
Die Sonstigen Rückstellungen sind die Projekte, für die wir die Gelder bereits in 2021 bilanziell berücksichtigen, wo der Mittelabfluss aber erst in 2022ff stattfinden wird.

Sonstige Passiva



3. Gewinn- und Verlustrechnung

Einnahmen



Die Darstellung der Gewinn- und Verlustrechnung entspricht der des Vorjahres, auch für 2021 haben wir auf die Unterscheidung nach den einzelnen Bereichen des Vereins zum besseren Verständnis verzichtet.

Die Einnahmen aus **Mitgliedsbeiträgen** betrugen in 2021 214,0 T€ und waren damit um ca. 45,5 T€ höher als im Vorjahr (168,5 T€).

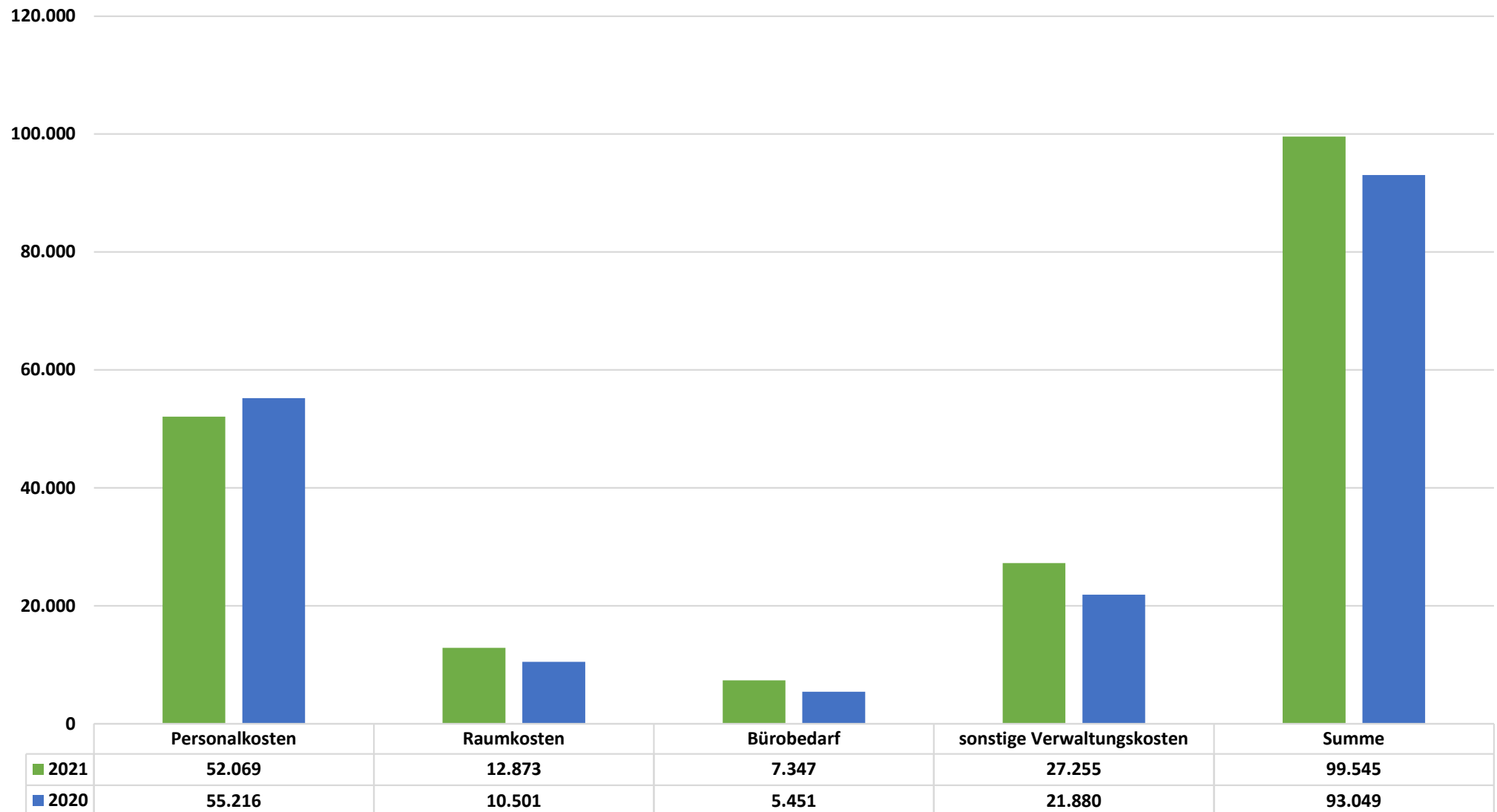
Bei den **erhaltenen Spenden** konnten wir mit 38,8 T€ deutlich niedrigere Einnahmen generieren als im Vorjahr mit 49,3 T€.

Die **Miet- und Pächterträge** bilden die Überschüsse aus den Anzeigenverkäufen in unserer Vereinszeitschrift Tor ab. Hier haben wir 15,7 T€ in 2020 generieren können, in 2019 waren es 21,7 T€.

Die **sonstigen Erträge** sind die Verkäufe aus den Restbeständen der Krawatten und Nadeln sowie der Vermietung des Ratinger Tores.

3. Gewinn- und Verlustrechnung

Ausgaben – Kosten der Verwaltung



3. Gewinn- und Verlustrechnung

Ausgaben – Kosten der Verwaltung

Die Ausgaben für die Verwaltung betragen insgesamt 99,5 T€ (Vorjahr 93,0 T€).

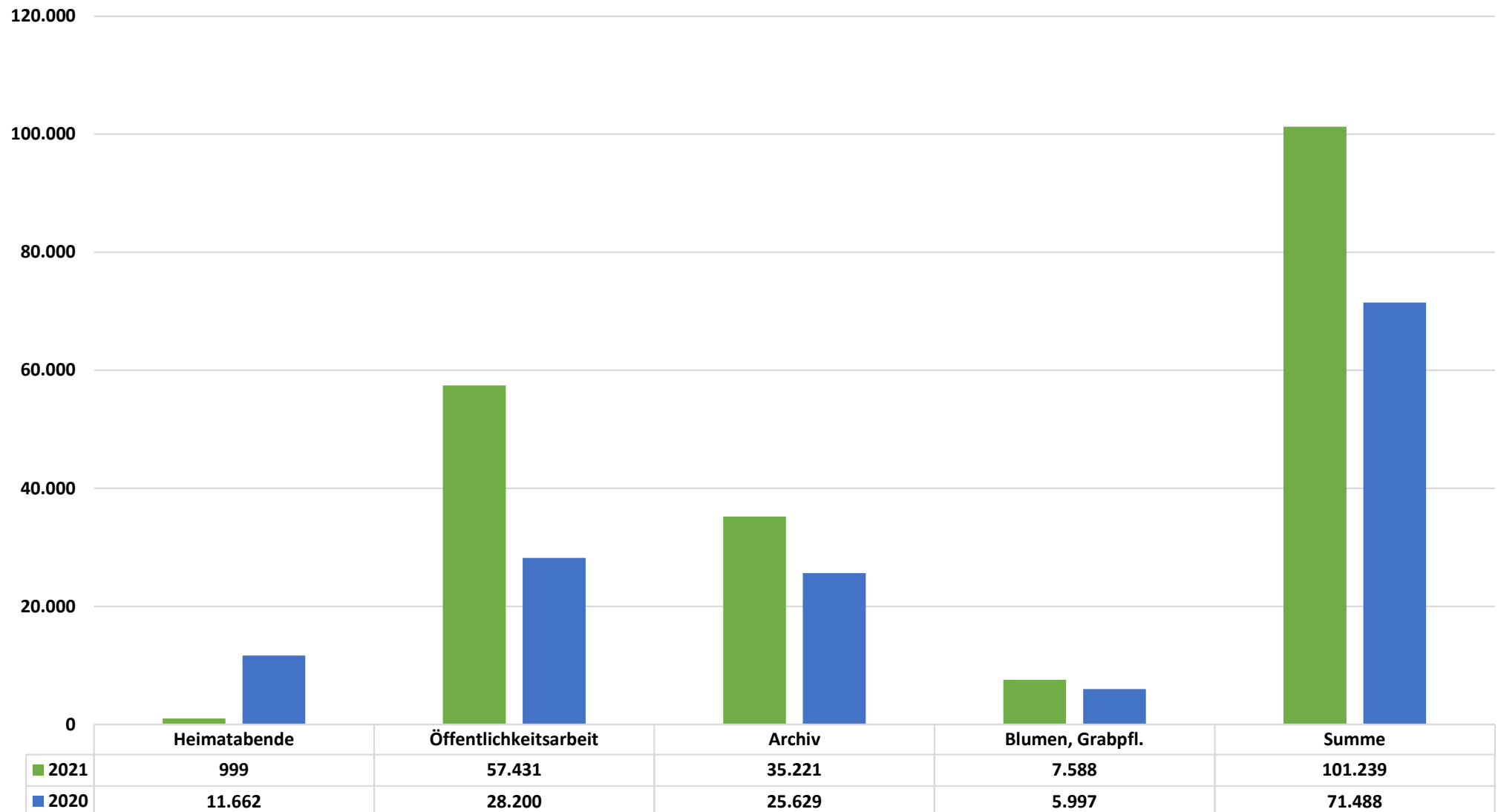
Hierbei schlagen die **Personalkosten** mit 52 T€ auf und liegen damit geringfügig niedriger als im Vorjahr (55 T€).

Die **Raumkosten** (Instandhaltungs- und Unterhaltskosten) für die Mertensgasse und das Rater Tor liegen mit 12,8 T€ über dem Vorjahr (10,5 T€).

Auch die Kosten für **Bürobedarf** liegen mit 7,3 T€ über dem Vorjahr (5 T€). Deutlicher ist der Anstieg der Kosten bei den **sonstigen Verwaltungskosten** zu sehen. Diese beliefen sich in 2020 auf 27,2 T€, im Vorjahr lagen sie noch bei 21,9 T€. Enthalten hierin sind z.B. Kosten für Porto/ Telefon (4 T€), Versicherungen (7 T€) und Rechts- und Beratungskosten (1 T€).

3. Gewinn- und Verlustrechnung

Ausgaben – Veranstaltungen / Öffentlichkeitsarbeit / Archiv



3. Gewinn- und Verlustrechnung

Ausgaben – Veranstaltungen / Öffentlichkeitsarbeit / Archiv

Für unsere **Heimatabende** haben wir insgesamt 0,9 T€ aufgewendet, damit ca. 10 T€ weniger als im Vorjahr. Die Aufwendungen sind durch den nicht angefallenen Aufwand für die Miete des Henkelsaals entsprechend gesunken

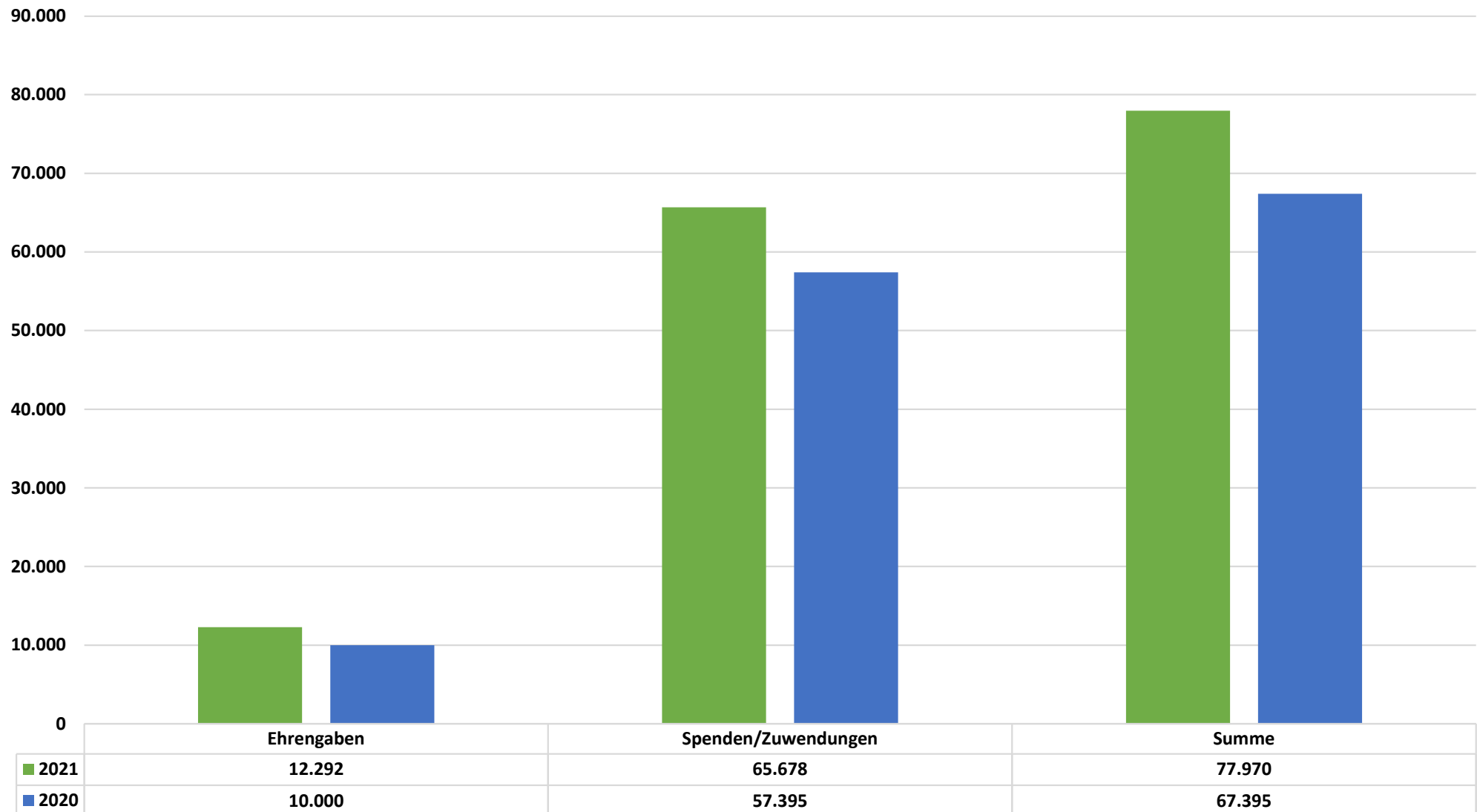
Der Kostenpunkt **Öffentlichkeitsarbeit** betrifft den redaktionellen Aufwand für unsere Pressearbeit, insbesondere für die Herausgabe des Tores und Projektkosten. Die Projektkosten für Podcasts und Streaming mit 11 T€ sind als neuer Posten hinzugekommen und führen somit zu einem Gesamtaufwand ca. 57,4 T€.

Die **Archivkosten** betragen 35 T€. Darin enthalten ist eine Umgliederung zu den Archivkosten von 15 T€.

Dann haben wir hier noch die Position der **Blumen und Grabpflege** für unsere verstorbenen Heimatfreunde, die mit ca. 8 T€ gering über dem Vorjahresniveau liegt.

3. Gewinn- und Verlustrechnung

Ausgaben – Spenden / Ehrengaben



3. Gewinn- und Verlustrechnung

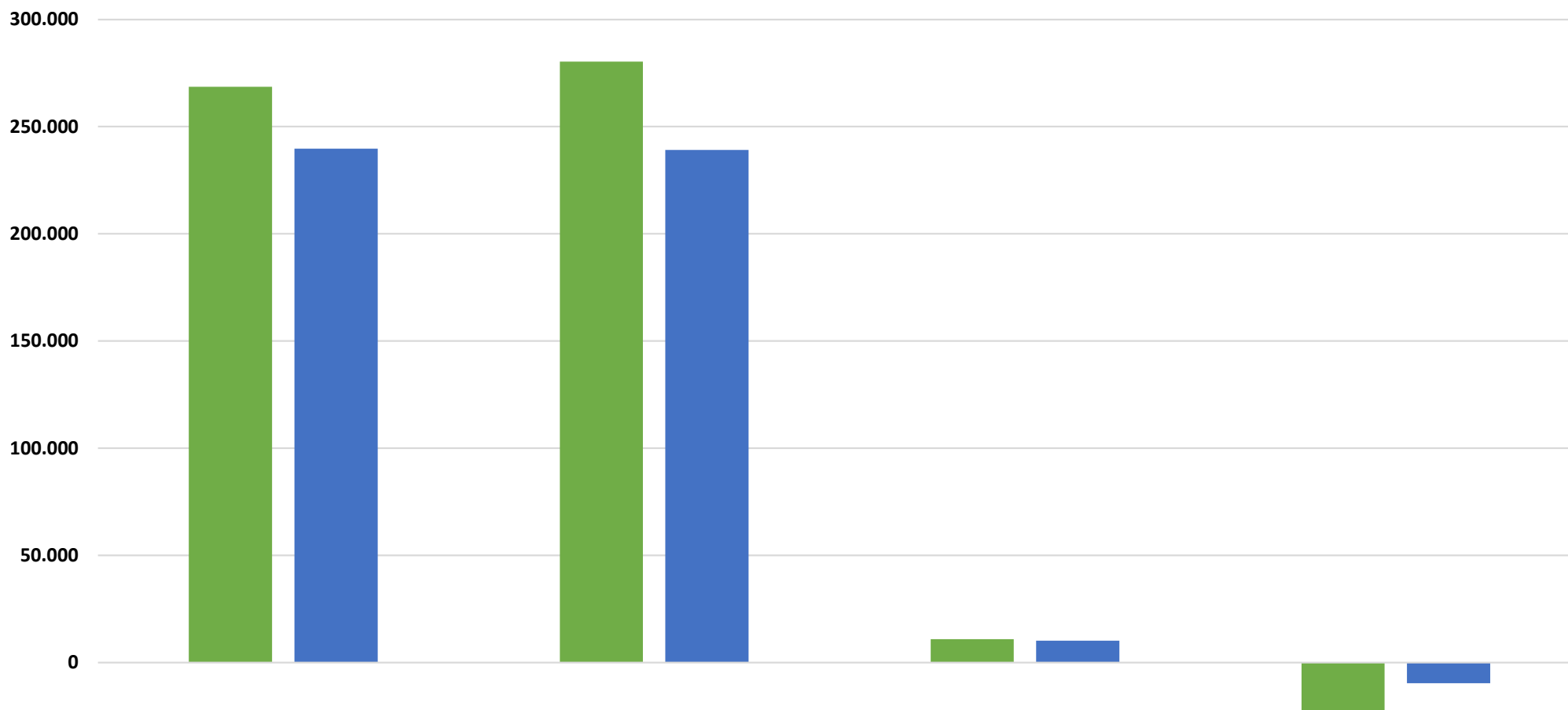
Ausgaben – Spenden / Ehrengaben

Die Ausgaben für die Ehrengaben liegen mit 12,2 T€ geringfügig über dem Vorjahresniveau.

Die geleisteten Zuwendungen betreffen die in 2021 geförderten Projekte.

3. Gewinn- und Verlustrechnung

Ergebnis GuV



	Einnahmen gesamt	Ausgaben gesamt	Abschreibungen	vorl. Ergebnis
■ 2021	268.515	280.296	10.889	-22.670
■ 2020	239.638	239.073	10.229	-9.665

3. Gewinn- und Verlustrechnung

Ergebnis GuV

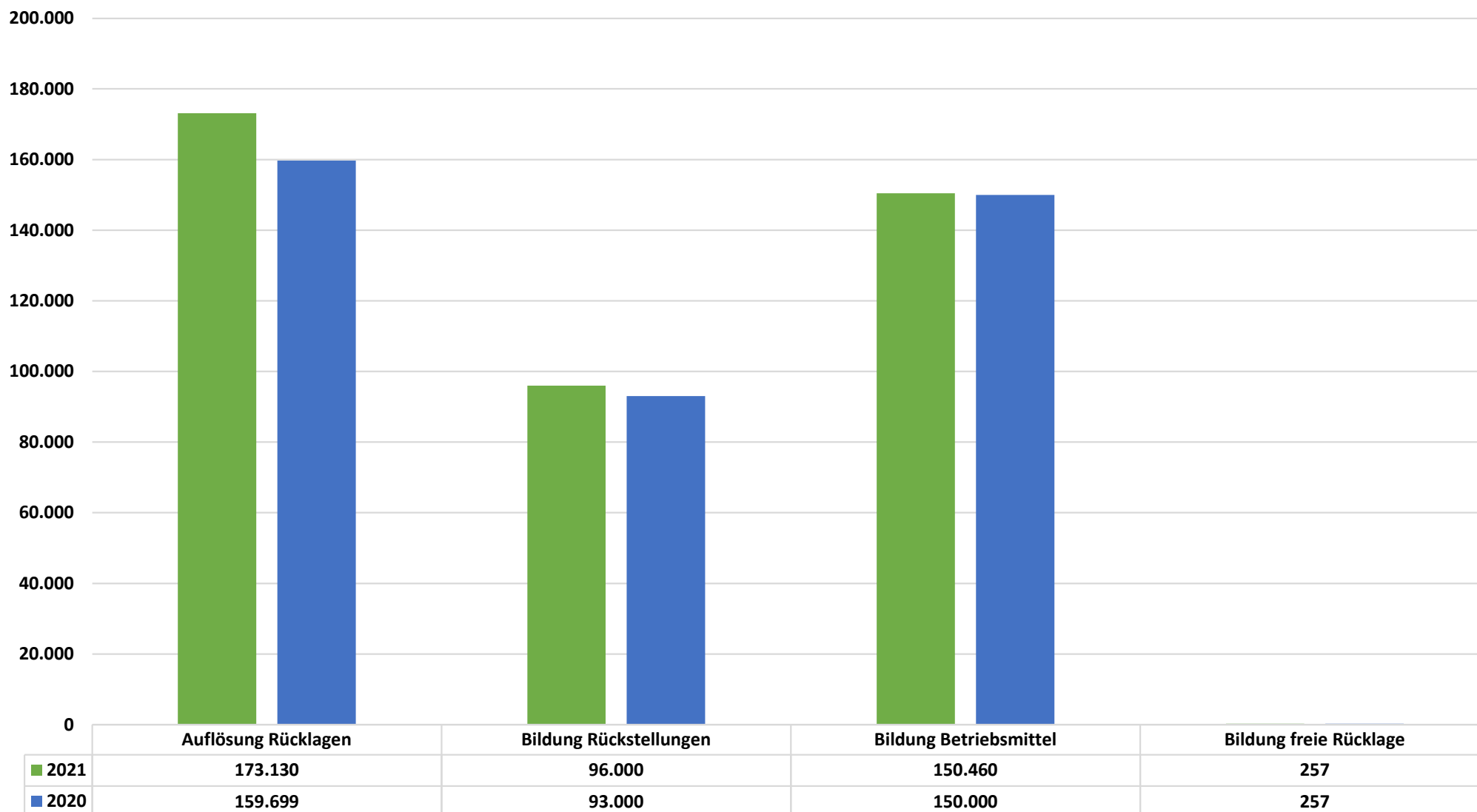
Die Einnahmen betrugen insgesamt 268,5 T€ und lagen im Vergleich zum Vorjahr (239,6 T€) um ca. 28,9 T€ höher.

Auf der Ausgabenseite stellt sich das Jahr 2021 mit 280,3 T€ zum Vorjahr mit 239,1 T€ schlechter dar. Ergänzend sind hier noch die Abschreibungen auf unser Gebäude und die Vereinsausstattung angeführt die 2021 ca. 11 T€ betragen.

Dies führt zu einem vorläufigen Ergebnis von -22,7 T€ für das Jahr 2020, im Vergleich dazu hatten wir in 2019 ein Ergebnis (bereinigt) von -9,7 T€ zu berichten. Der Grund hierfür liegt insbesondere im Anstieg der Aufwendungen für die Öffentlichkeitsarbeit und den Archivkosten. Die Werte im ideellen Bereich sind ansonsten überwiegend gleich geblieben.

3. Gewinn- und Verlustrechnung

Mittelverwendung



3. Gewinn- und Verlustrechnung

Mittelverwendung

Kommen wir zum Schluss noch zu der Mittelverwendung der Ergebnisse des Heimatvereins.

Zunächst sind hier die Auflösung der Rücklagen aus dem Vorjahr zu nennen, dies erhöhte das Ergebnis für 2020 um 173,1 T€ im Vorjahr waren es 159,7 T€. Die frei gewordenen Mittel haben wir wie folgt verwendet. Für die bereits beschlossenen Projekte werden Rückstellungen in Höhe von 96 T€ gebildet (Vorjahr 93 T€). Die Projekte lauten hier wie folgt:

- Charity 25.000
- Förderpreise 18.000
- Archivkosten 10.000
- Gedenktafel 10.000
- Stadtplätze 8.000
- Vereinsjubiläum 6.000
- Ehrengaben 5.000
- Prinzenpaar 2.000

Die Betriebsmittelrücklage beträgt in diesem Jahr 150 T€ (Vorjahr 150 T€), mit dieser Rücklage werden die jährlich laufenden Kosten der Verwaltung und Veranstaltungen abgebildet.

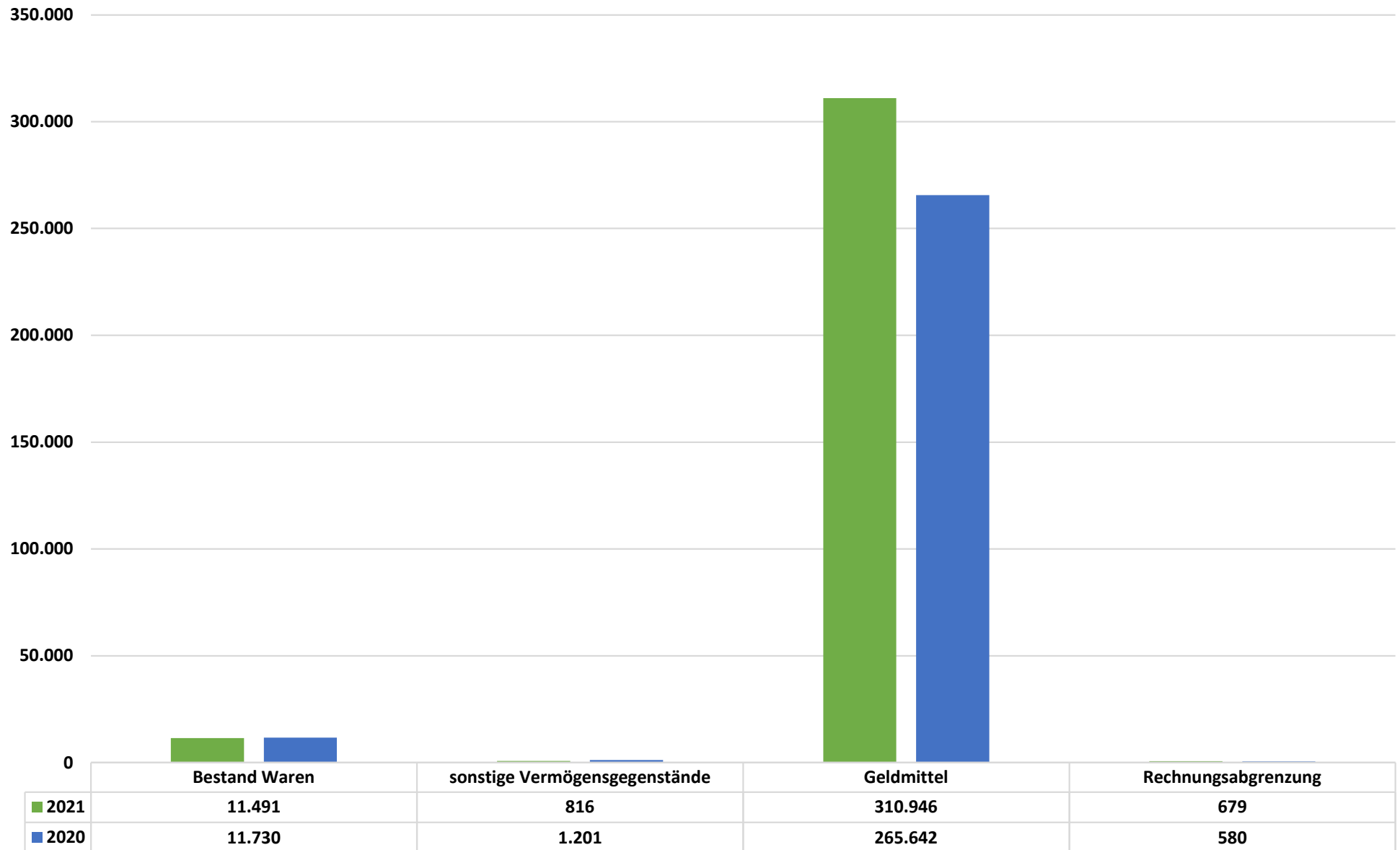
Zu Guter Letzt noch die Bildung der freien Rücklage, diese beträgt 257 € (Vorjahr 257 €), mit dieser Rücklage wird das „Restergebnis“ verteilt, da ein Verein grds. ein Nullergebnis ausweist.

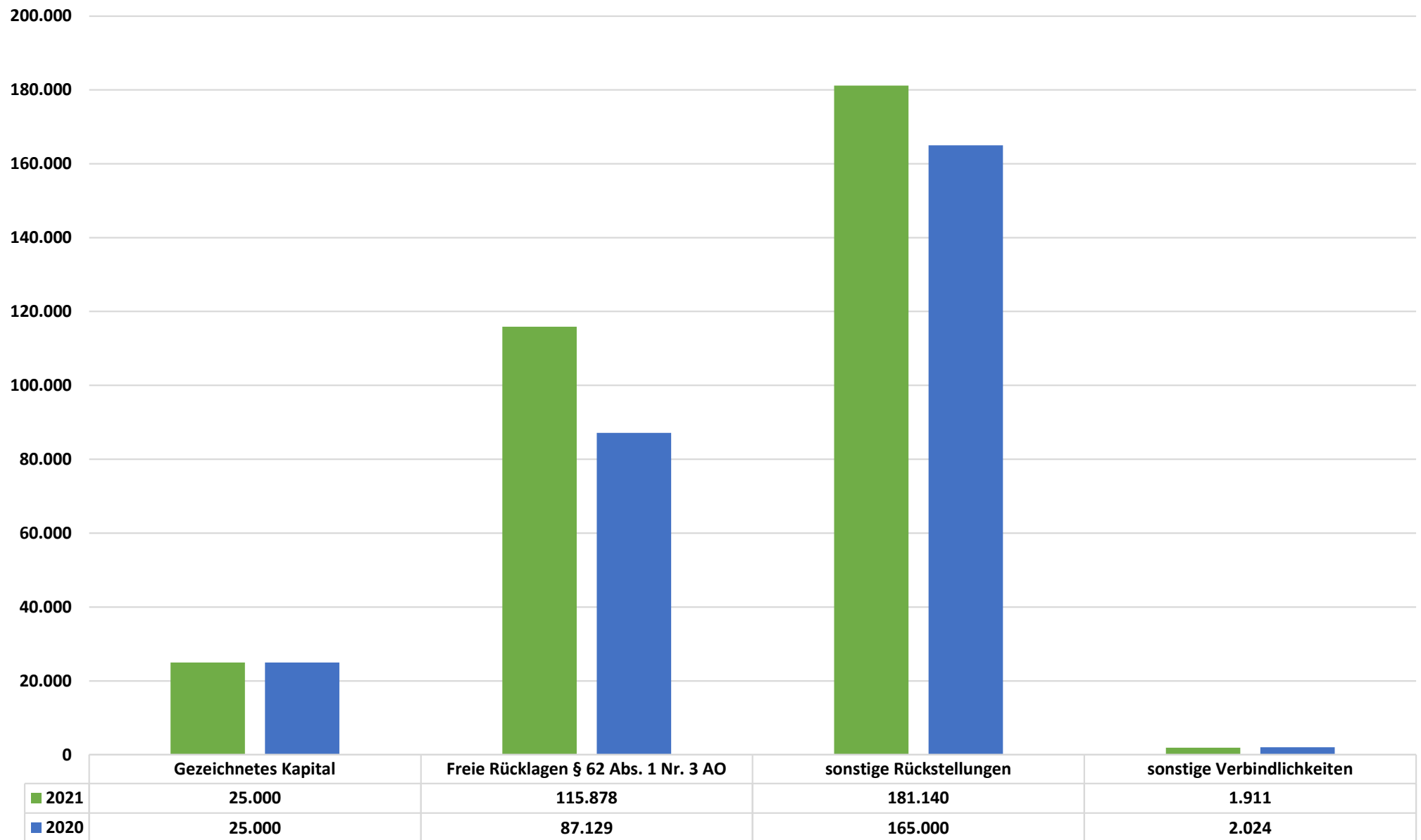
Kassenberichte für die DJ gGmbH

Berichterstatter:



Ralf Wagner
Schriftführer

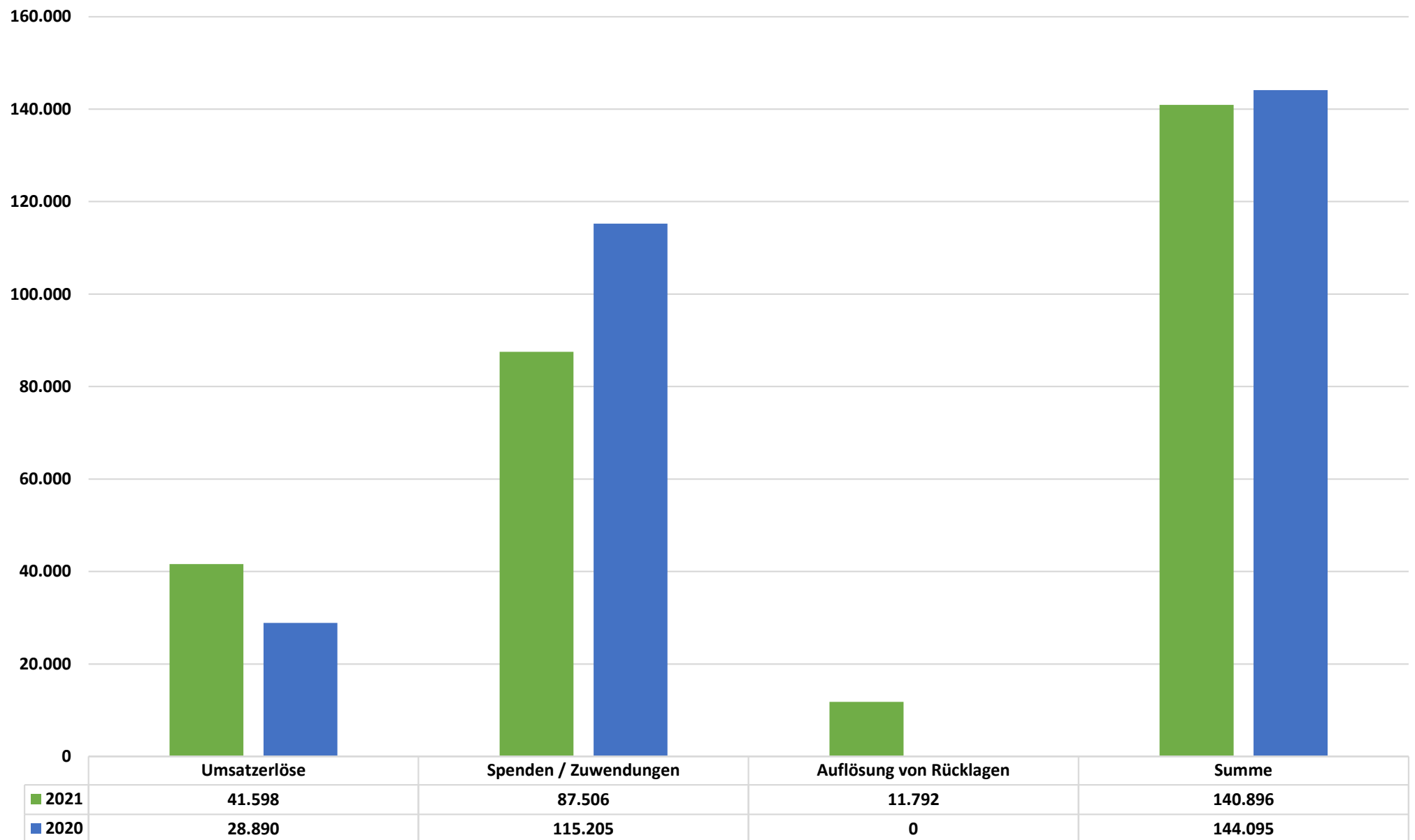


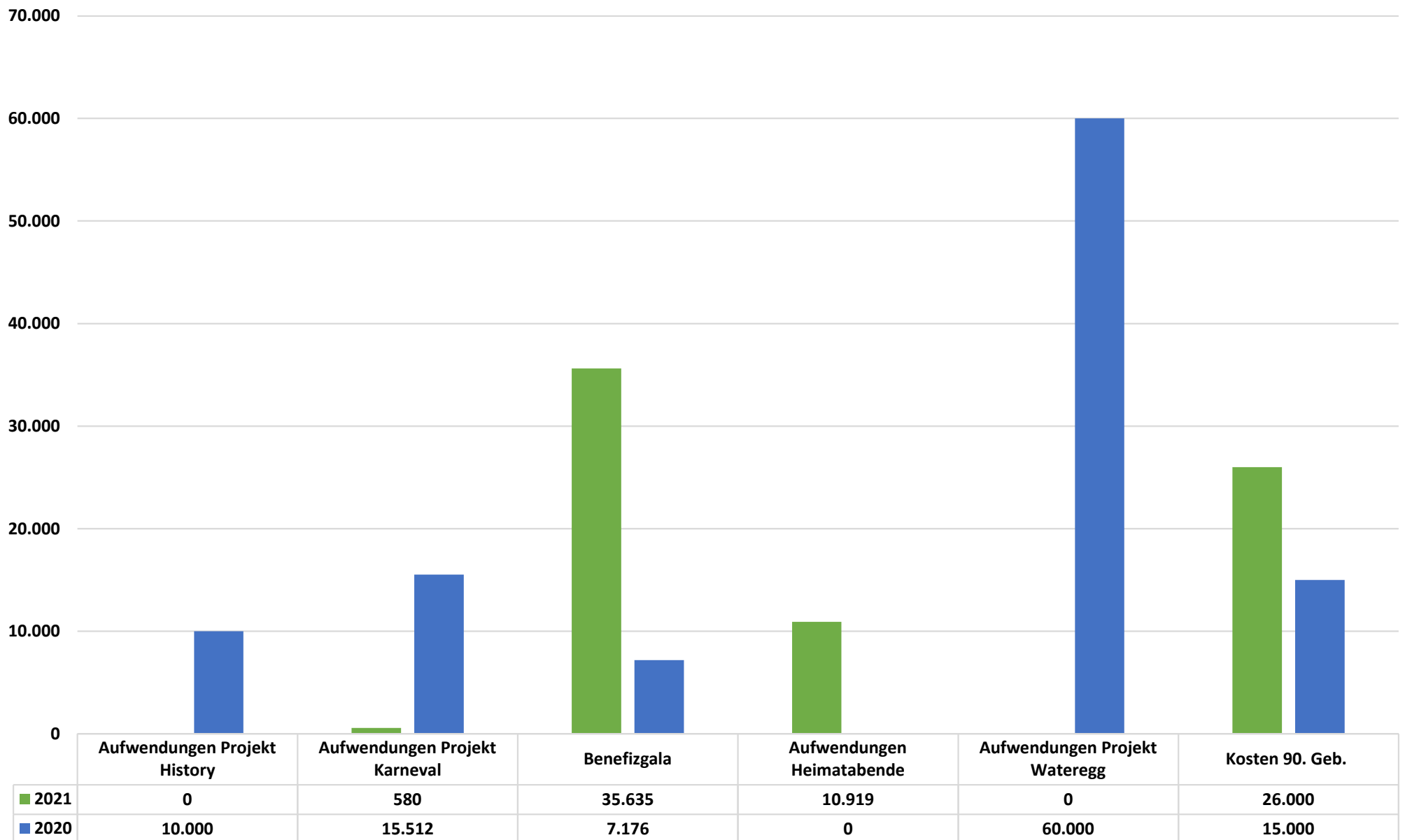


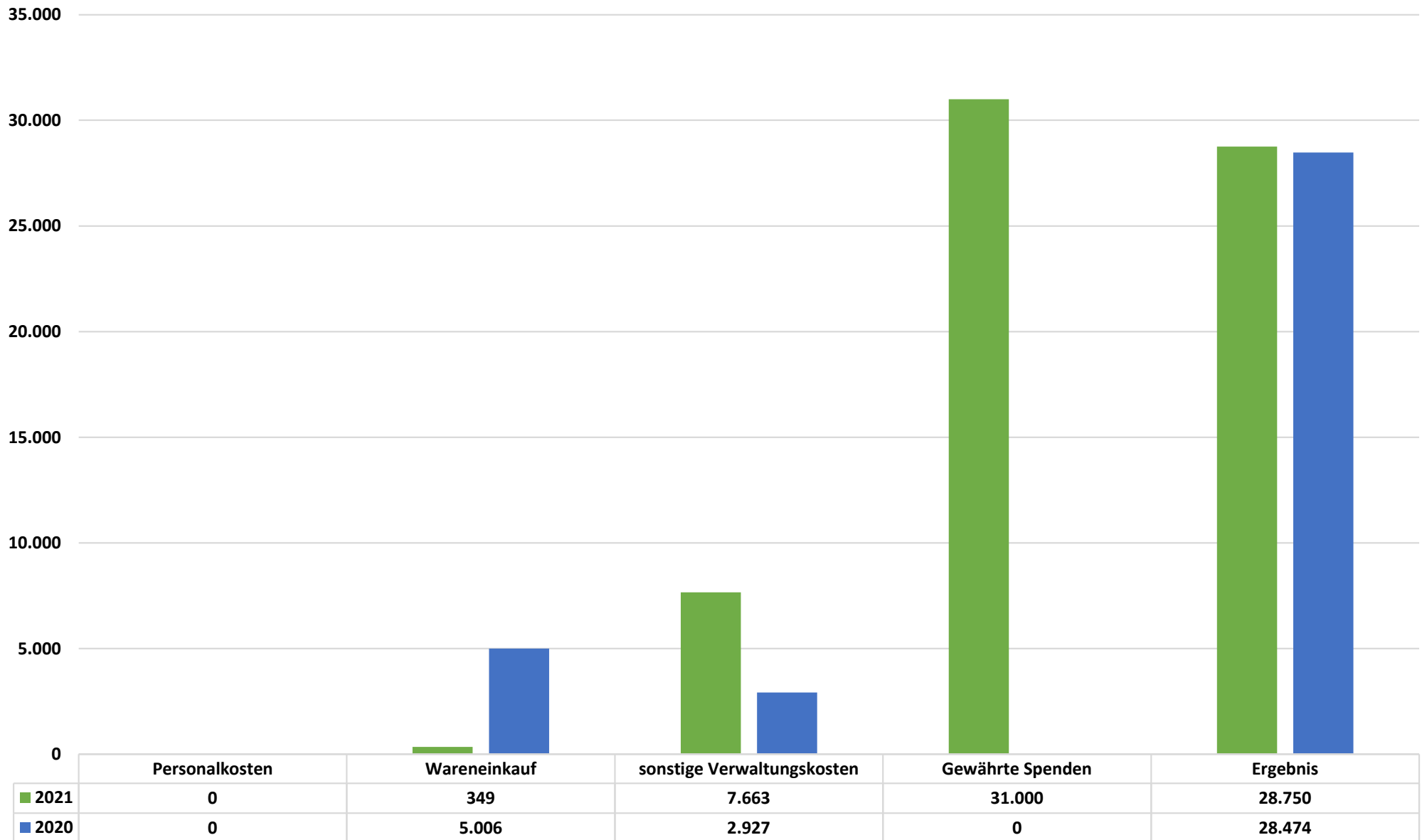
Sonstige Rückstellungen

- | | |
|---|----------|
| • Projekt Wateregg | 60.000 € |
| • Projekt 90. Geburtstag | 70.000 € |
| • Druckkosten (Geschichtsbuch 90 Jahre DJ) | 44.000 € |
| • Karneval | 7.140 € |

(Sonstige Rückstellungen sind durch Spenden gegenfinanziert)







Habt Ihr Fragen oder Anmerkungen?



**Vielen Dank
Für
Eure Aufmerksamkeit!**

**Euer Schatzmeister
Ralf Wagner**