

Jahresabschlussbericht 2023

Heimatverein
Düsseldorfer
Jonges e.V.
von 1932

gemeinnütziger Verein



Bericht des Schatzmeisters des Heimatvereins
Düsseldorfer Jonges e.V. für das Geschäftsjahr 2023
vorgelegt zur ordentlichen Mitgliederversammlung
am 30. April 2024

1. Aktivseite der Bilanz

2. Passivseite der Bilanz

3. Gewinn- und Verlustrechnung

1. Aktivseite der Bilanz

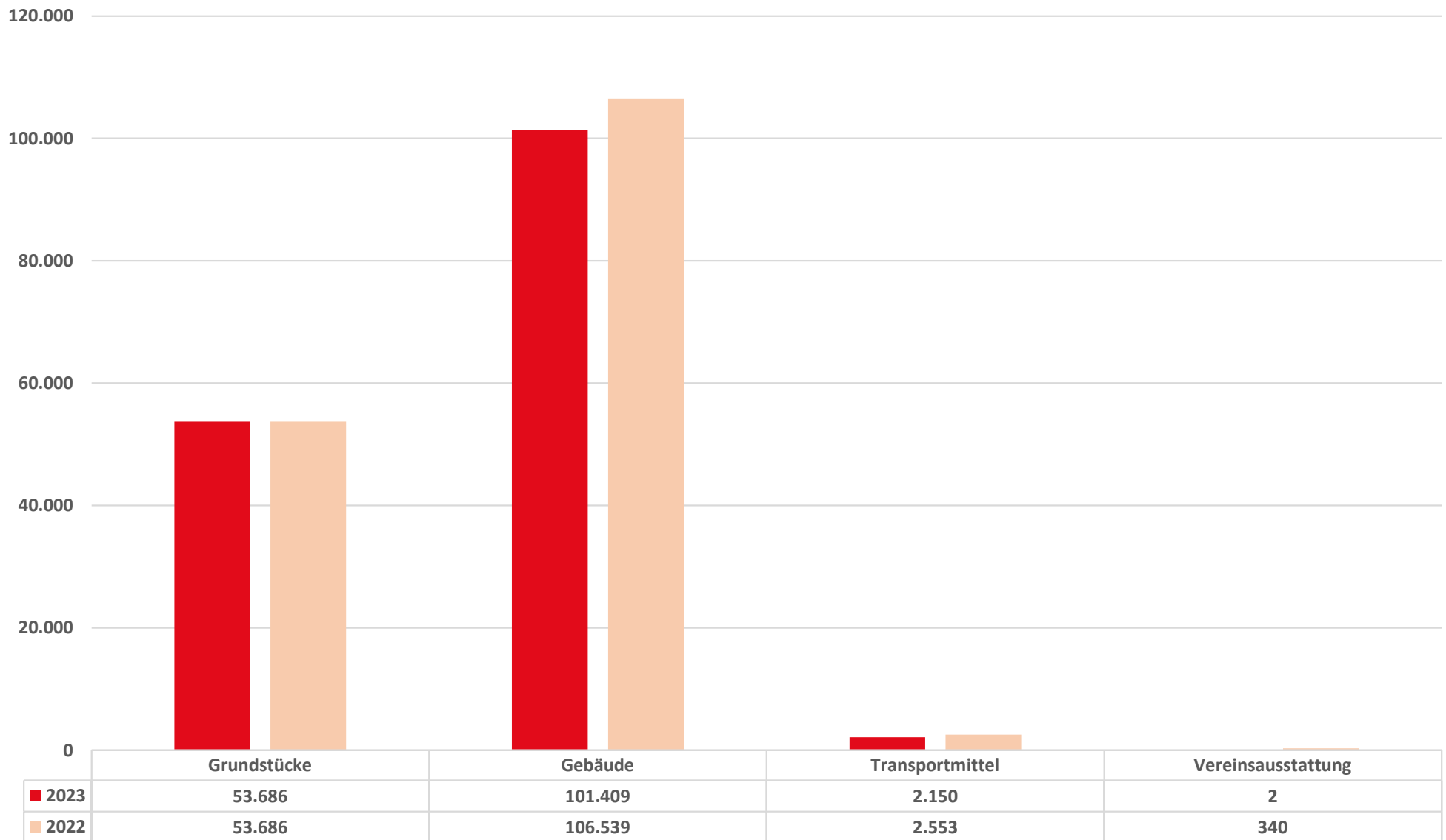


Berichterstatter:
Ralf Wagner, Schatzmeister

1.1 Anlagevermögen

1.2 Umlaufvermögen

1.1 Anlagevermögen



1.1 Anlagevermögen

Wie im Vorjahr weisen wir das im Vereinsvermögen befindliche Grundstück auf der Mertensgasse 1 in der Bilanz als Anlagevermögen aus, dieses beträgt wie im Vorjahr ca. 54 T€.

Die Minderung beim Gebäude resultiert aus der regulären Abschreibung.

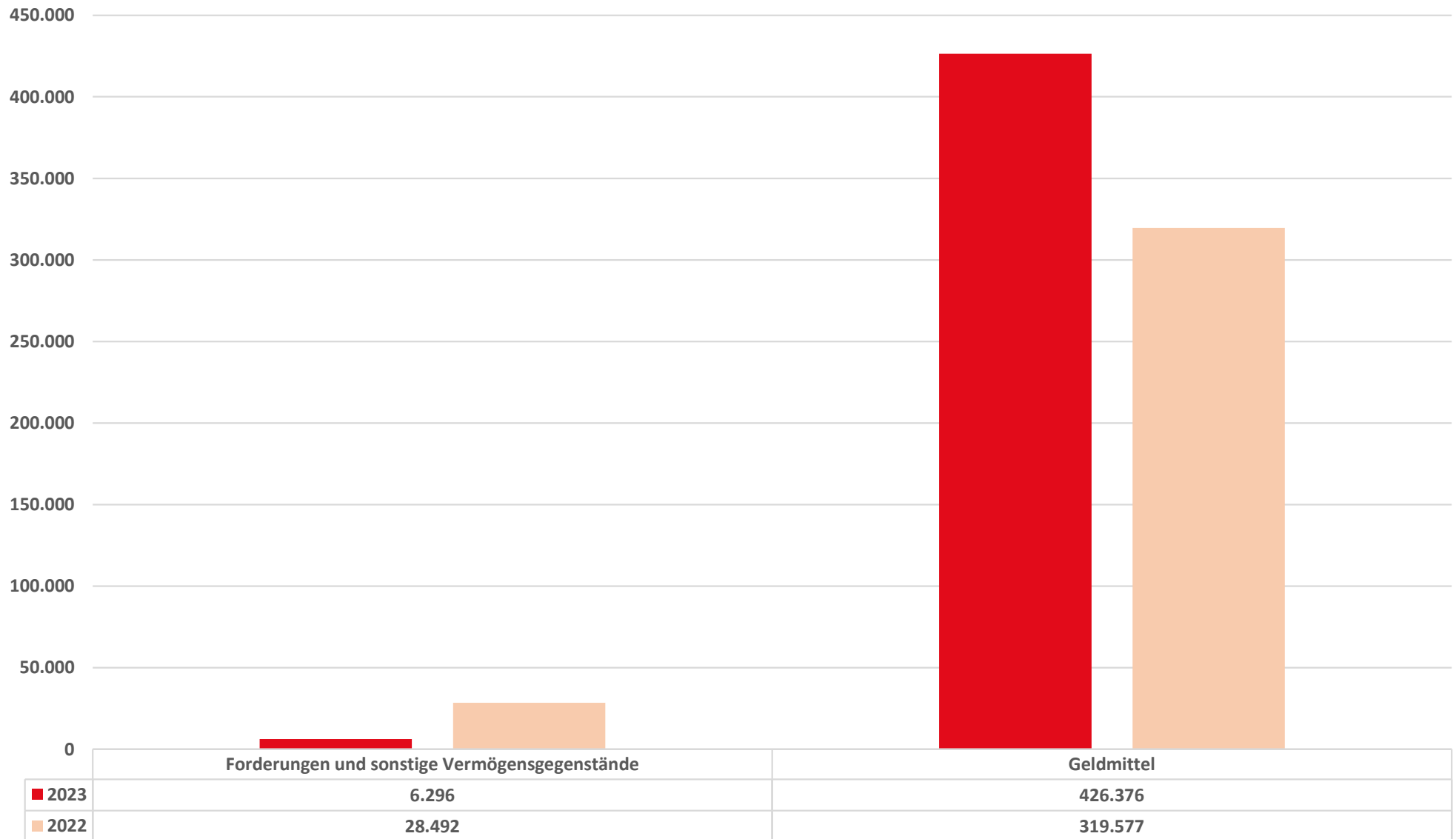
Im Jahr 2022 wurde ein Lastenrad angeschafft, was unter den Transportmitteln geführt wird. Dieses wurde im Jahr 2023 um die reguläre Abschreibung gemindert.

1. Aktivseite der Bilanz

1.1 Anlagevermögen

1.2 Umlaufvermögen

1.2 Umlaufvermögen



1.2 Umlaufvermögen

Der Bestand Forderungen beträgt für das vergangene Jahr 0,6 T€, im Vorjahr waren es 27,9 T€.

Der Bestand Geldmittel, also Kassen- und Bankbestände, betrug 426,4 T€, im Vergleich zum Vorjahr mit 319,6 T€.

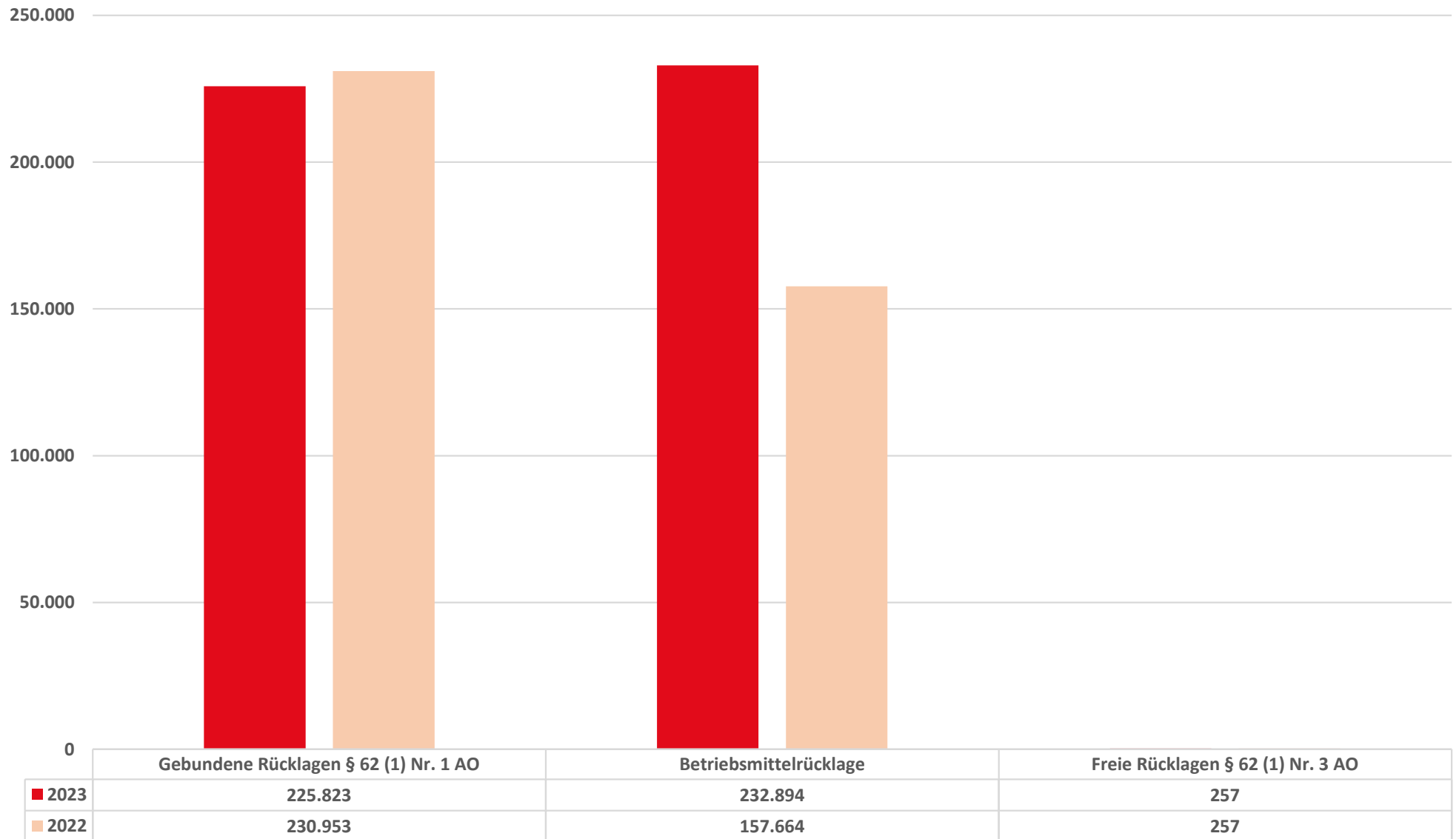
2. Passivseite der Bilanz

2.1 Rücklagen

2.2 Sonstige Rückstellungen

2.3 Sonstige Passiva

2.1 Rücklagen



2.1 Rücklagen

Wie bereits auf der Aktivseite im Anlagevermögen erwähnt, wurde das Gebäude in der Bilanz „reaktiviert“, damit dies erfolgsneutral geschehen kann, wurde analog auf der Passivseite eine entsprechende gebundene Gewinnrücklage gebildet, diese betrug in 2023 125,8 T€ und reduziert sich jährlich um die Abschreibungen auf das Gebäude. Außerdem wird hier die Spende für das Jonges Haus in Höhe von 100 T€ dargestellt.

Eine weitere gebundene Rücklage wird als Betriebsmittelrücklage mit 232,9 T€ (Vorjahr 157,7 T€) bilanziert.

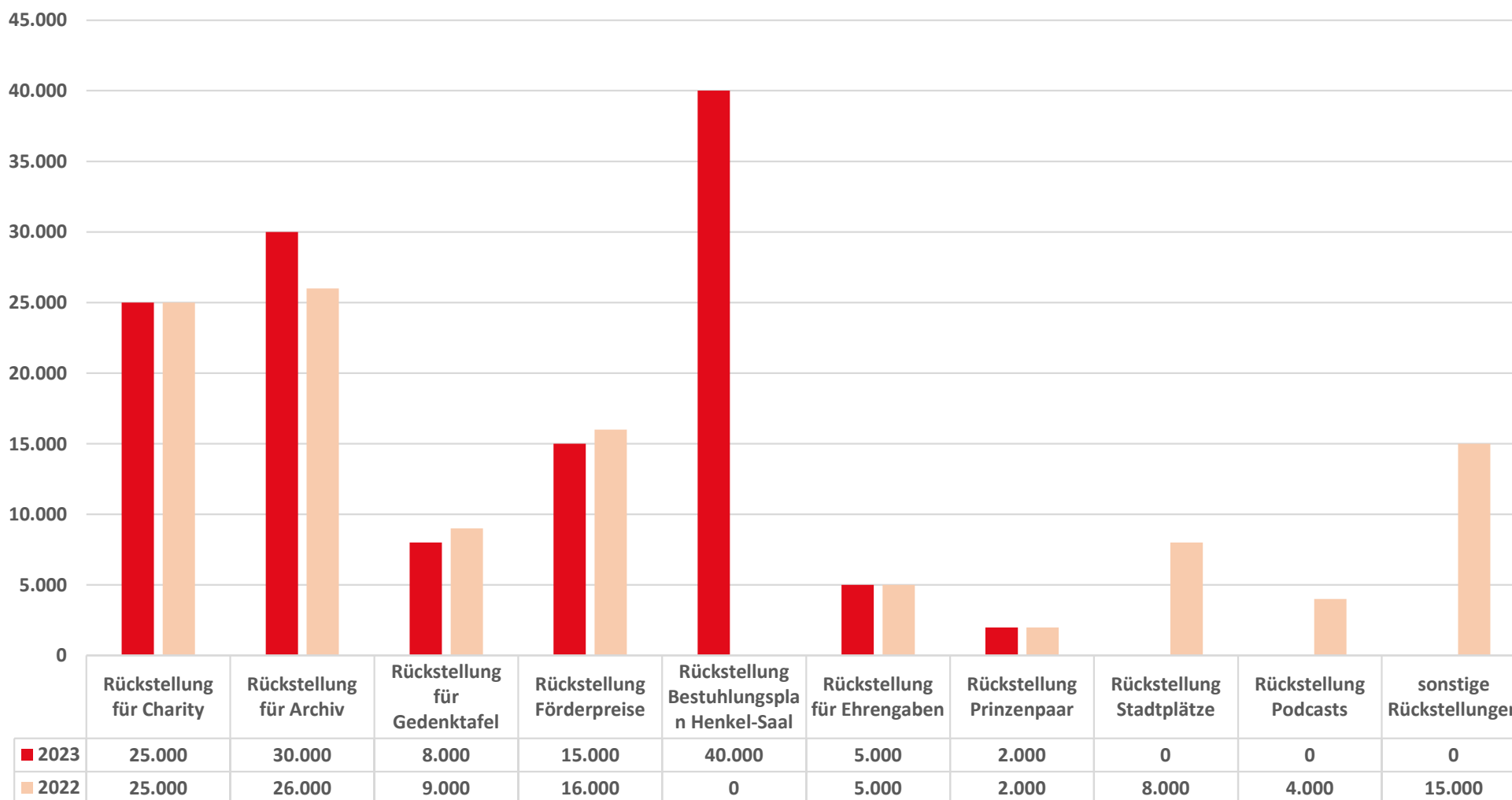
Die freie Rücklage ist eine Art Auffangposition für nicht verplantes Ergebnis und beträgt 257 € (Vorjahr 257 €).

2.1 Rücklagen

2.2 Sonstige Rückstellungen

2.3 Sonstige Passiva

2.2 Sonstige Rückstellungen



Die sonstigen Rückstellungen sind die Projekte, für die wir die Gelder bereits in 2023 bilanziell berücksichtigen, wo der Mittlabfluss aber erst in 2024ff stattfinden wird.

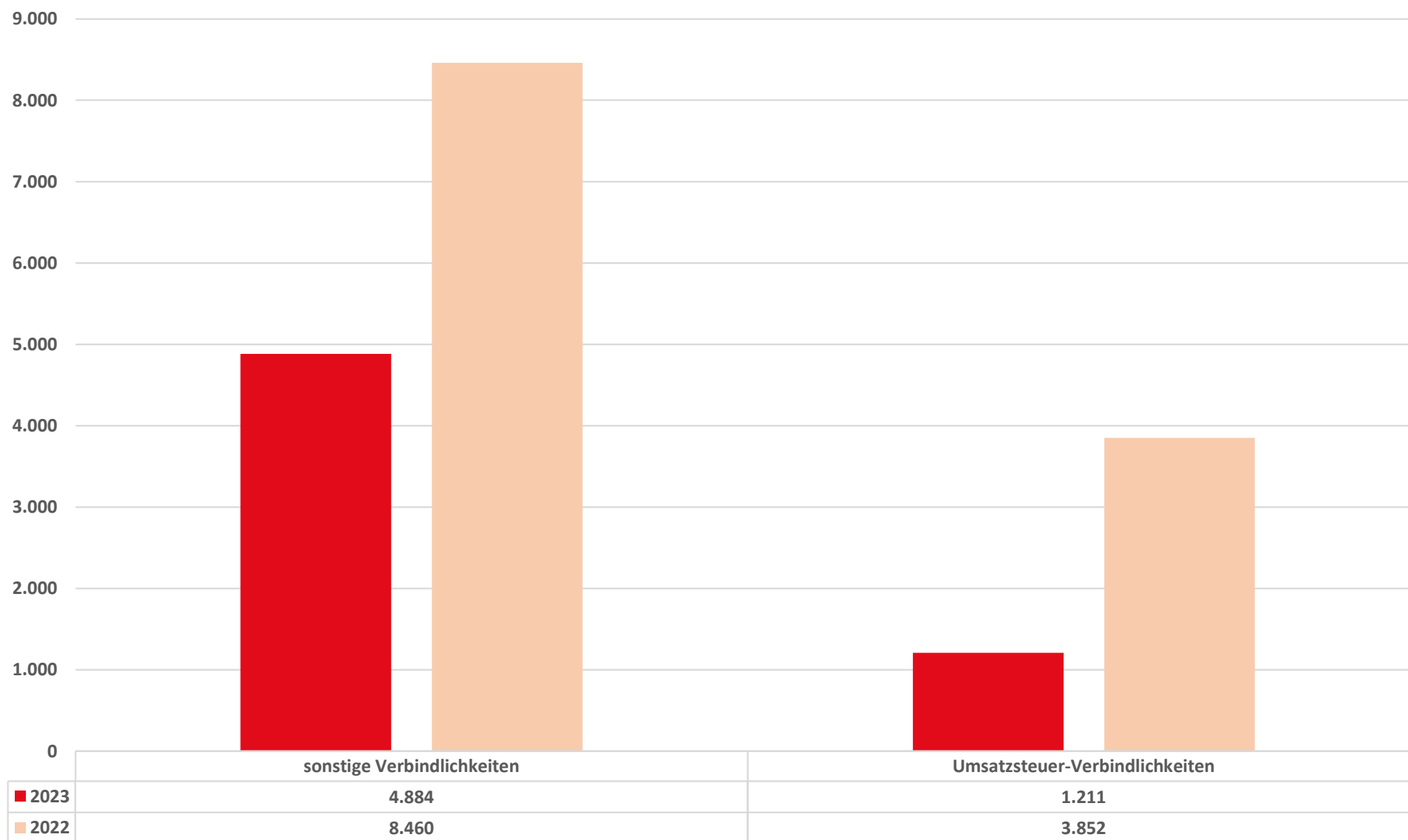
2. Passivseite der Bilanz

2.1 Rücklagen

2.2 Sonstige Rückstellungen

2.3 Sonstige Passiva

2.3 Sonstige Passiva



3. Gewinn- und Verlustrechnung

3.1 Einnahmen

3.2 Ausgaben – Kosten der Verwaltung

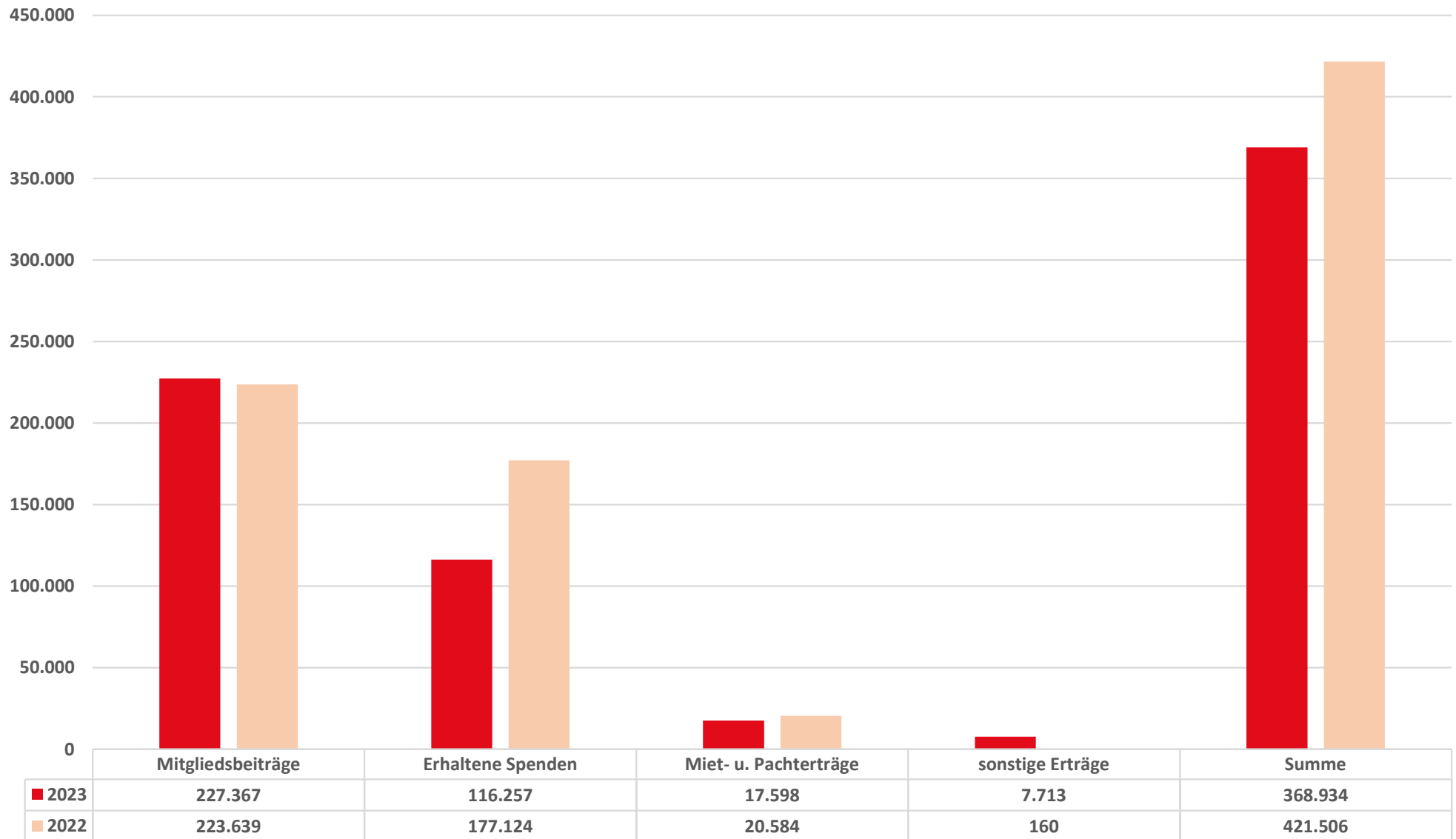
3.3 Ausgaben – Veranstaltungen / Öffentlichkeitsarbeit / Archiv

3.4 Ausgaben – Spenden / Ehrengaben

3.5 Ergebnis Gewinn- und Verlustrechnung

3.6 Mittelverwendung

3.1 Einnahmen



3.1 Einnahmen

Die Darstellung der Gewinn- und Verlustrechnung entspricht der des Vorjahres, auch für 2023 haben wir auf die Unterscheidung nach den einzelnen Bereichen des Vereins zum besseren Verständnis verzichtet.

Die Einnahmen aus **Mitgliedsbeiträgen** betragen im Jahr 2023 227,4 T€ und waren damit um ca. 3,8 T€ höher als im Vorjahr (223,6 T€).

Bei den **erhaltenen Spenden** konnten wir mit 116,3 T€ (+ T€ 13,5) deutlich niedrigere Einnahmen generieren als im Vorjahr mit 177,1 T€. Das resultiert im Wesentlichen aus einer außerordentlichen Spende für das Jonges Haus im Jahr 2022.

Die **Miet- und Pächterträge** bilden die Überschüsse aus den Anzeigenverkäufen in unserer Vereinszeitschrift Tor ab. Hier haben wir 17,6 T€ (- T€ 13,5) in 2023 generieren können, in 2022 waren es 20,7 T€. Das Tor ist unter Berücksichtigung der Kosten von T€ 5,9 defizitär.

Die **sonstigen Erträge** sind die Verkäufe aus den Restbeständen der Krawatten und Nadeln sowie Zinserträge.

3.1 Einnahmen

3.2 Ausgaben – Kosten der Verwaltung

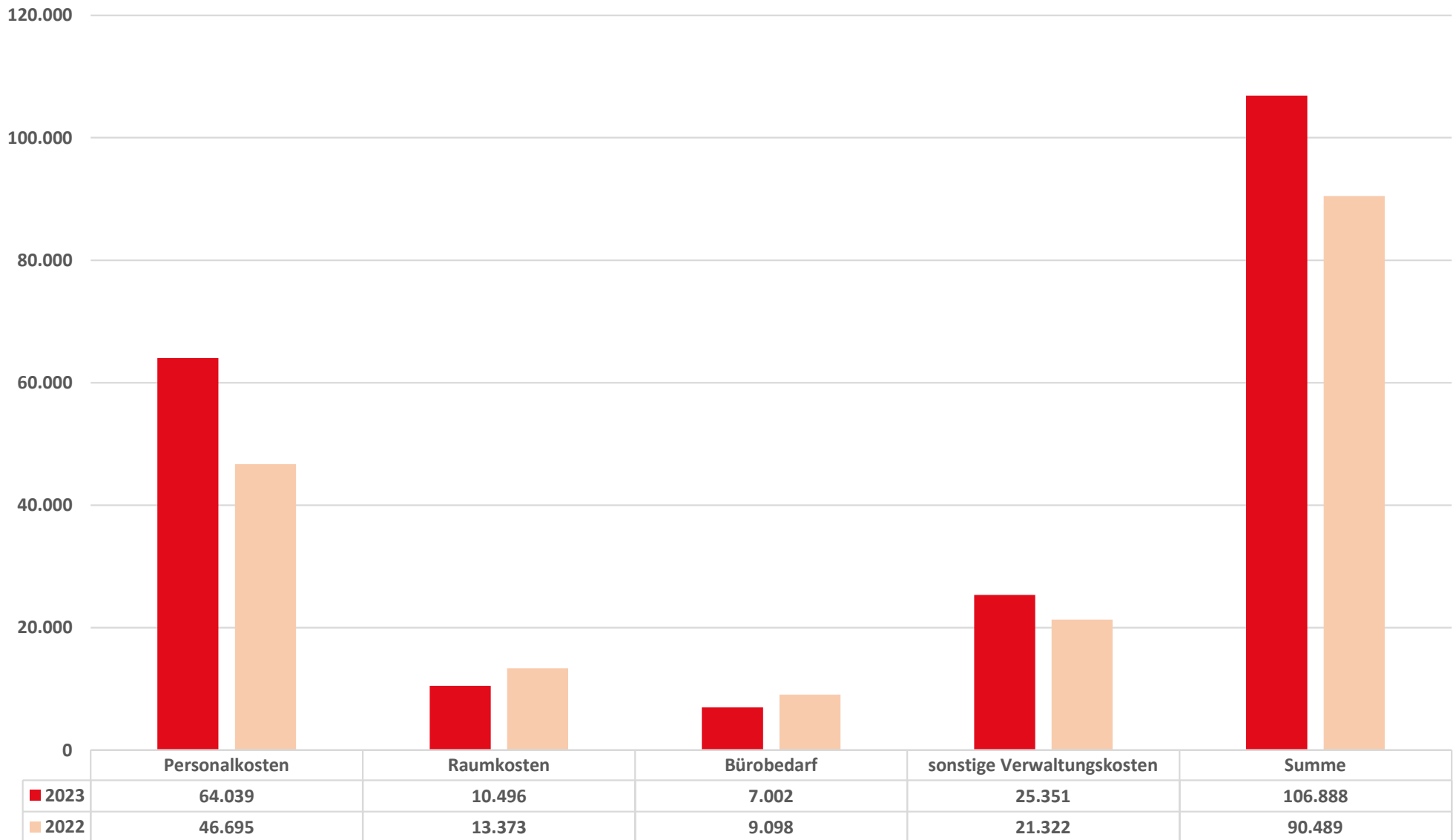
3.3 Ausgaben – Veranstaltungen / Öffentlichkeitsarbeit / Archiv

3.4 Ausgaben – Spenden / Ehrengaben

3.5 Ergebnis Gewinn- und Verlustrechnung

3.6 Mittelverwendung

3.2 Ausgaben – Kosten der Verwaltung



3.2 Ausgaben – Kosten der Verwaltung

Die Ausgaben für die Verwaltung betragen insgesamt 106,9 T€ (Vorjahr 90,5 T€). Hierbei schlagen die **Personalkosten** mit 64,0 T€ auf und liegen damit höher als im Vorjahr (46,7 T€).

Die **Raumkosten** (Instandhaltungs- und Unterhaltskosten) für die Mertensgasse und das Rater Tor liegen mit 10,5 T€ unter dem Vorjahr (13,4 T€).

Auch die Kosten für **Bürobedarf** liegen mit 7,0 T€ unter dem Vorjahr (9,1 T€). Die **sonstigen Verwaltungskosten** sind im Vergleich zum Vorjahr (21,3 T€) auf T€ 25,4 gestiegen. Enthalten hierin sind z.B. Kosten für Porto/ Telefon (2,4 T€), Versicherungen (8,7 T€) und EDV-Kosten (12,5 T€).

3.1 Einnahmen

3.2 Ausgaben – Kosten der Verwaltung

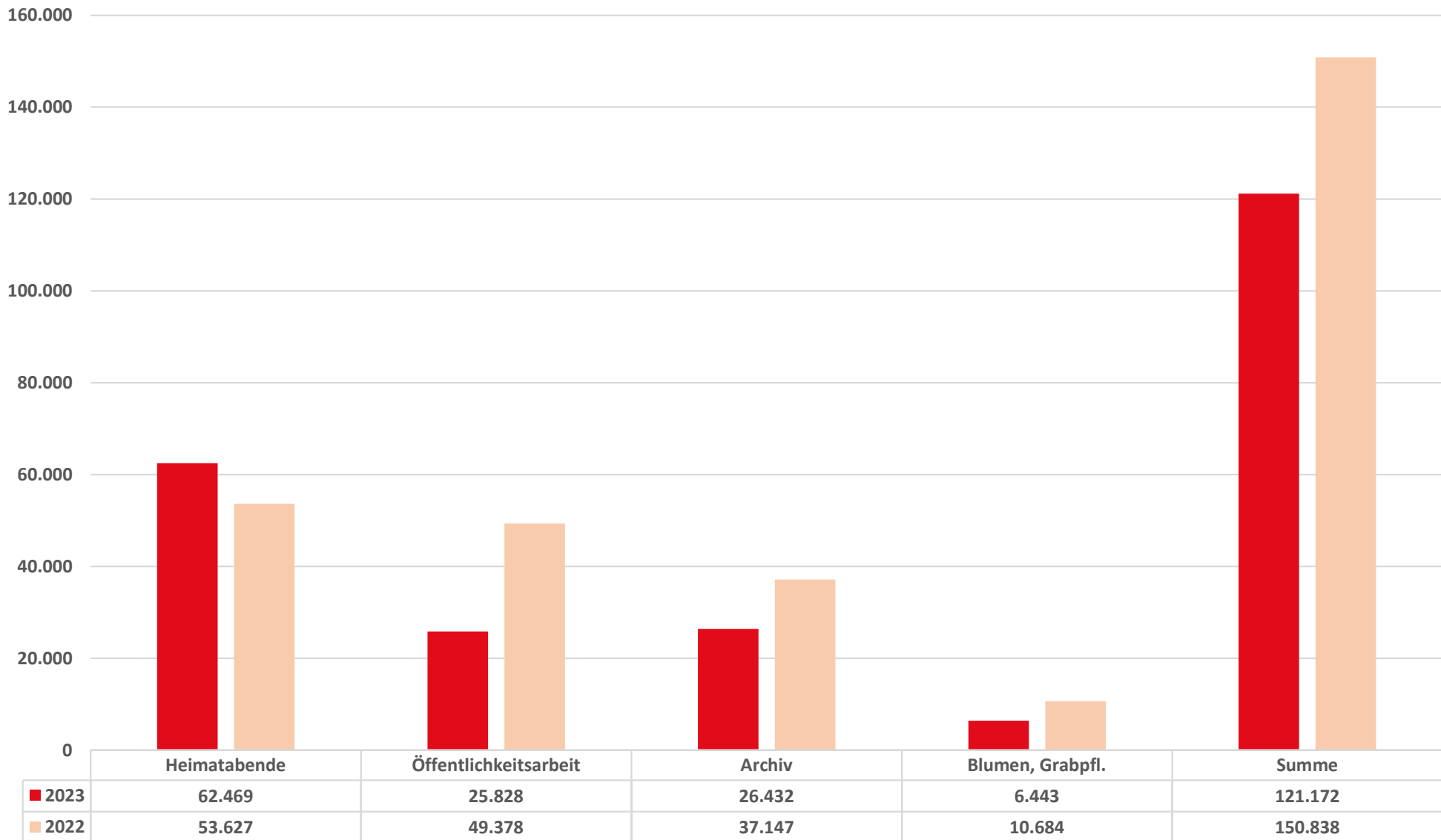
3.3 Ausgaben – Veranstaltungen / Öffentlichkeitsarbeit / Archiv

3.4 Ausgaben – Spenden / Ehrengaben

3.5 Ergebnis Gewinn- und Verlustrechnung

3.6 Mittelverwendung

3.3 Ausgaben – Veranstaltungen / Öffentlichkeitsarbeit / Archiv



3.3 Ausgaben – Veranstaltungen / Öffentlichkeitsarbeit / Archiv

Für unsere **Heimatabende** haben wir insgesamt 62,5 T€ aufgewendet, damit ca. 8,7 T€ mehr als im Vorjahr.

Der Kostenpunkt **Öffentlichkeitsarbeit** betrifft den redaktionellen Aufwand für unsere Pressearbeit, insbesondere für die Herausgabe des Tores und Projektkosten mit einem Gesamtaufwand von ca. 25,8 T€.

Dann haben wir hier noch die Position der **Blumen und Grabpflege** für unsere verstorbenen Heimatfreunde, die mit ca. 6,4 T€ unter dem Vorjahresniveau liegt.

3.1 Einnahmen

3.2 Ausgaben – Kosten der Verwaltung

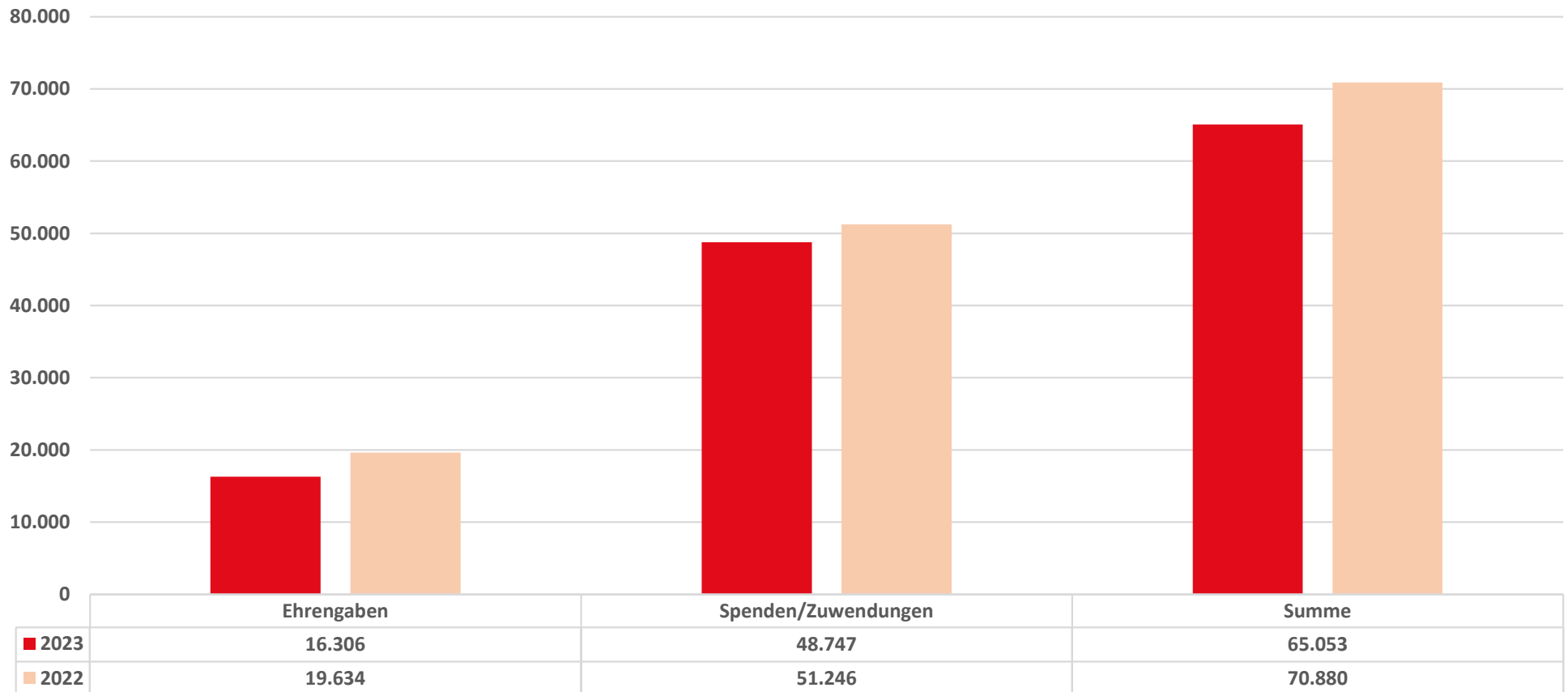
3.3 Ausgaben – Veranstaltungen / Öffentlichkeitsarbeit / Archiv

3.4 Ausgaben – Spenden / Ehrengaben

3.5 Ergebnis Gewinn- und Verlustrechnung

3.6 Mittelverwendung

3.4 Ausgaben – Spenden / Ehrengaben



Die Ausgaben für die **Ehrengaben** liegen mit 16,3 T€ unter dem Vorjahresniveau.

Die geleisteten Zuwendungen betreffen die in 2023 geförderten Projekte.

3.1 Einnahmen

3.2 Ausgaben – Kosten der Verwaltung

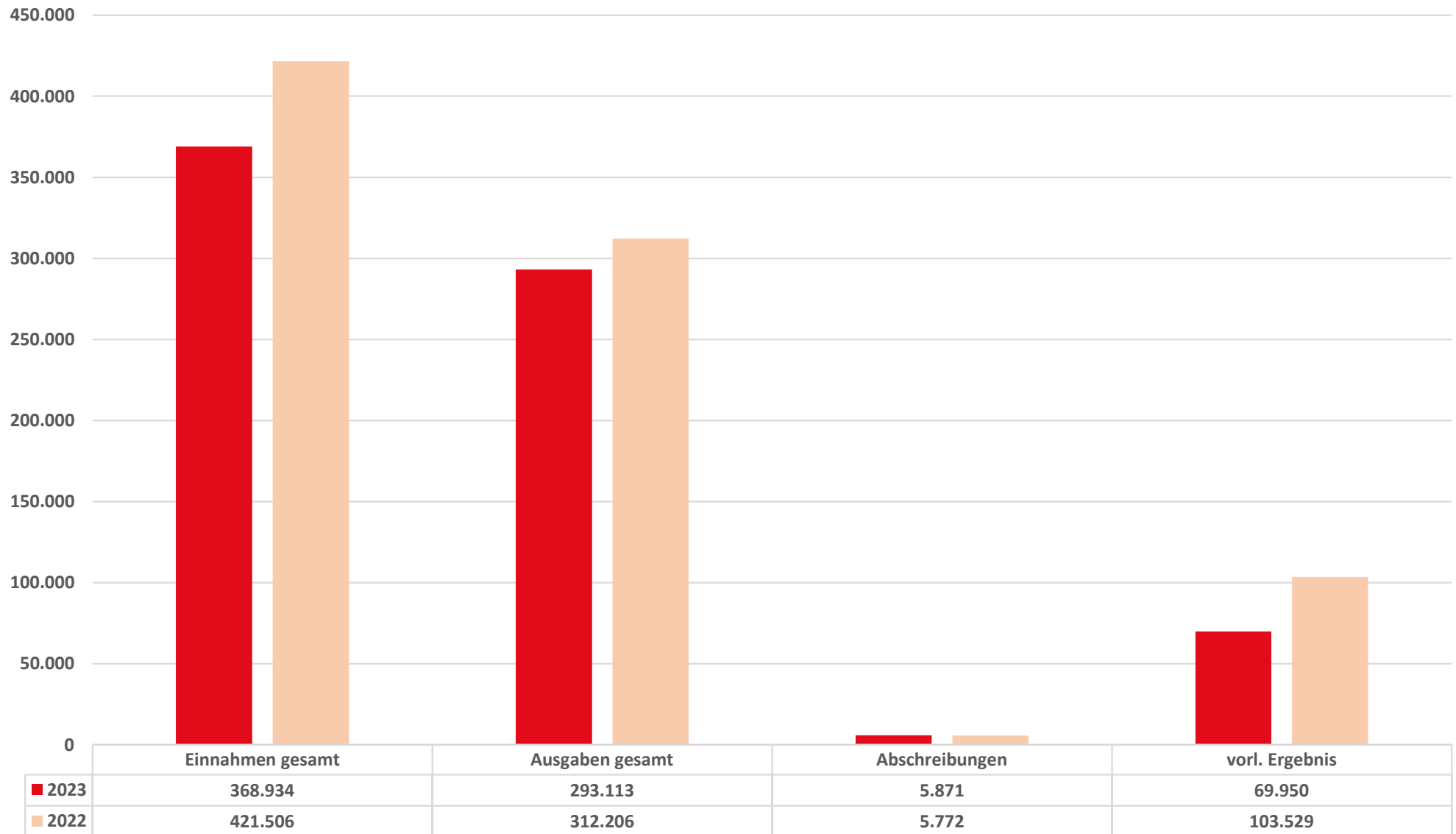
3.3 Ausgaben – Veranstaltungen / Öffentlichkeitsarbeit / Archiv

3.4 Ausgaben – Spenden / Ehrengaben

3.5 Ergebnis Gewinn- und Verlustrechnung

3.6 Mittelverwendung

3.5 Ergebnis Gewinn- und Verlustrechnung



3.5 Ergebnis Gewinn- und Verlustrechnung

Die Einnahmen betragen insgesamt 368,5 T€ und lagen im Vergleich zum Vorjahr (421,5 T€ (*)) um ca. 53,0 T€ niedriger.

Auf der Ausgabenseite stellt sich das Jahr 2023 mit 293,1 T€ zum Vorjahr mit 312,6 T€ schlechter dar. Ergänzend sind hier noch die Abschreibungen auf unser Gebäude und die Vereinsausstattung angeführt die 2023 ca. 5,8 T€ betragen.

Dies führt zu einem vorläufigen Ergebnis von 69,9 T€ für das Jahr 2023, im Vergleich dazu hatten wir in 2022 ein Ergebnis von 103,6 T€ zu berichten. Der Grund hierfür liegt insbesondere in den gesunkenen Kosten und dem leichten Anstieg der Mitgliedsbeiträge.

Die Werte im ideellen Bereich sind ansonsten überwiegend gleich geblieben.

3.1 Einnahmen

3.2 Ausgaben – Kosten der Verwaltung

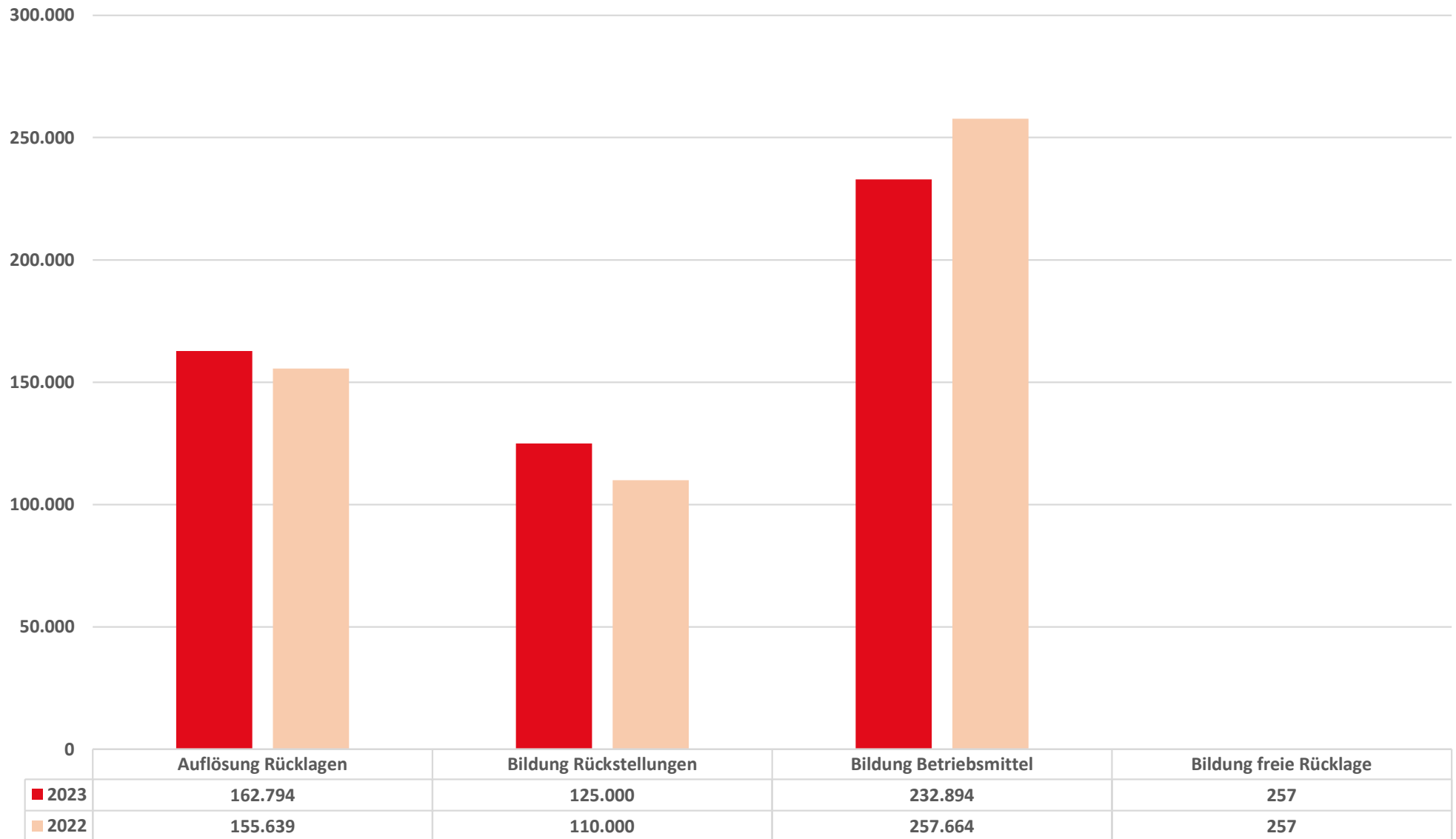
3.3 Ausgaben – Veranstaltungen / Öffentlichkeitsarbeit / Archiv

3.4 Ausgaben – Spenden / Ehrengaben

3.5 Ergebnis Gewinn- und Verlustrechnung

3.6 Mittelverwendung

3.6 Mittelverwendung



3.6 Mittelverwendung

Für die bereits beschlossenen Projekte werden Rückstellungen in Höhe von 125 T€ gebildet (Vorjahr 110 T€). Die Projekte lauten hier wie folgt:

Bestuhlungsplan Henkel-Saal	40.000
Archivkosten	30.000
Charity	25.000
Förderpreise	15.000
Gedenktafeln	8.000
Ehrengaben	5.000
Prinzenpaar	2.000

Die Betriebsmittelrücklage beträgt in diesem Jahr 232,9 T€ (Vorjahr 257,6 T€), mit dieser Rücklage werden die jährlich laufenden Kosten der Verwaltung und Veranstaltungen abgebildet.

Düsseldorfer
Jonges
gemeinnützige
GmbH



Bericht des Schatzmeisters des Heimatvereins
Düsseldorfer Jonges gemeinnützige GmbH für das Geschäftsjahr
2023

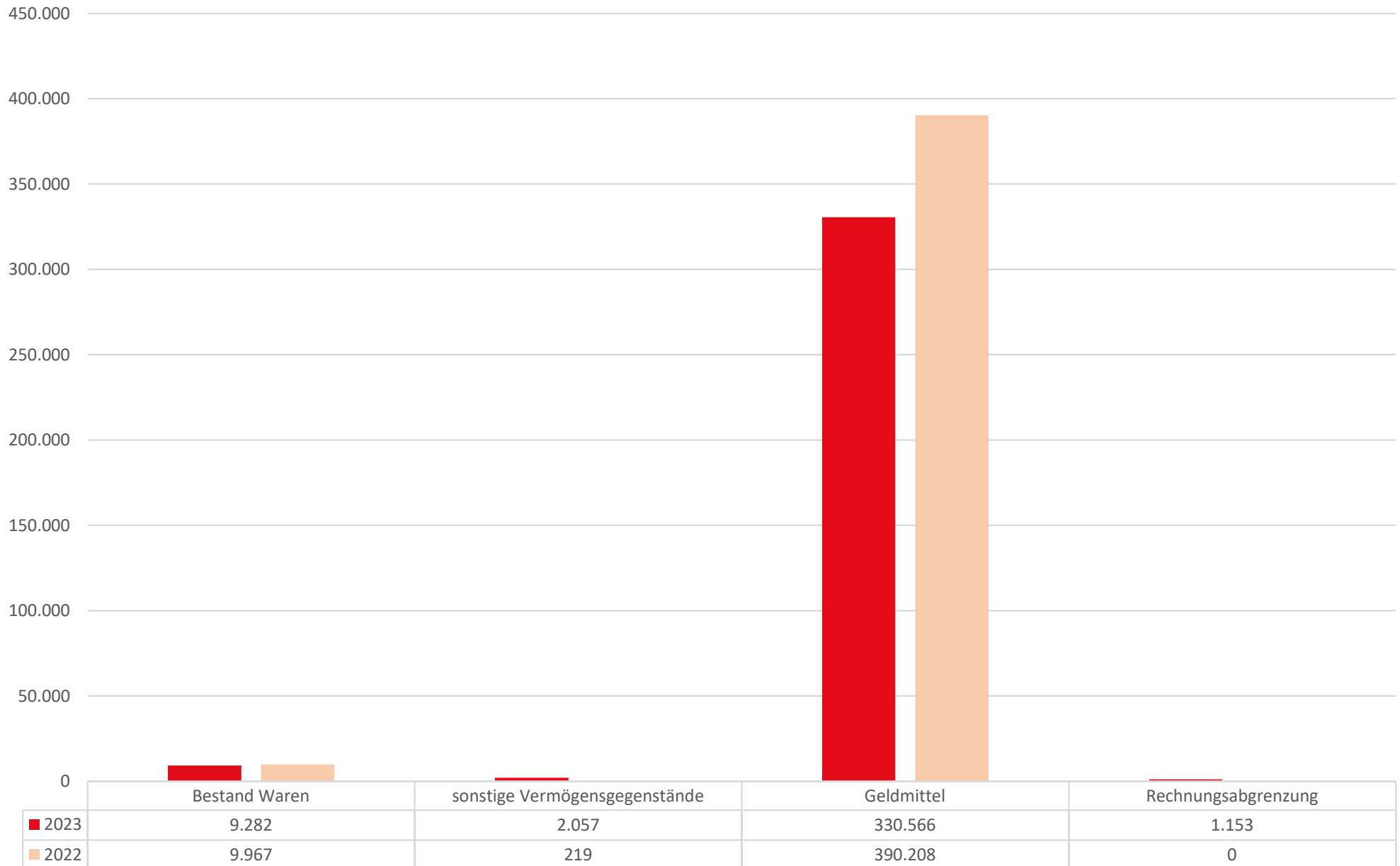
vorgelegt zur ordentlichen Mitgliederversammlung
am 30. April 2024

1. Aktivseite der Bilanz

2. Passivseite der Bilanz

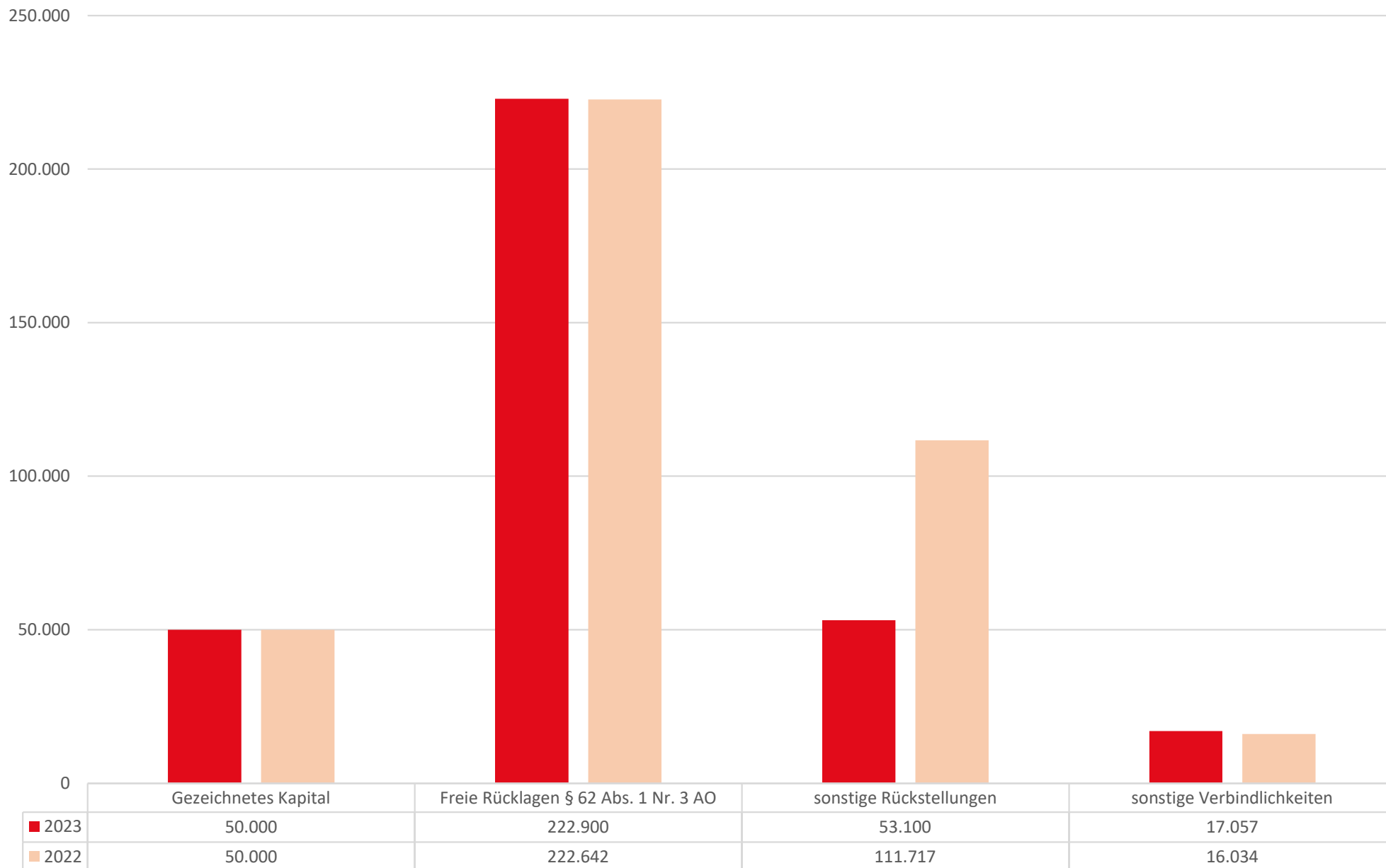
3. Gewinn- und Verlustrechnung

1. Aktivseite der Bilanz



2. Passivseite der Bilanz

2. Passivseite der Bilanz

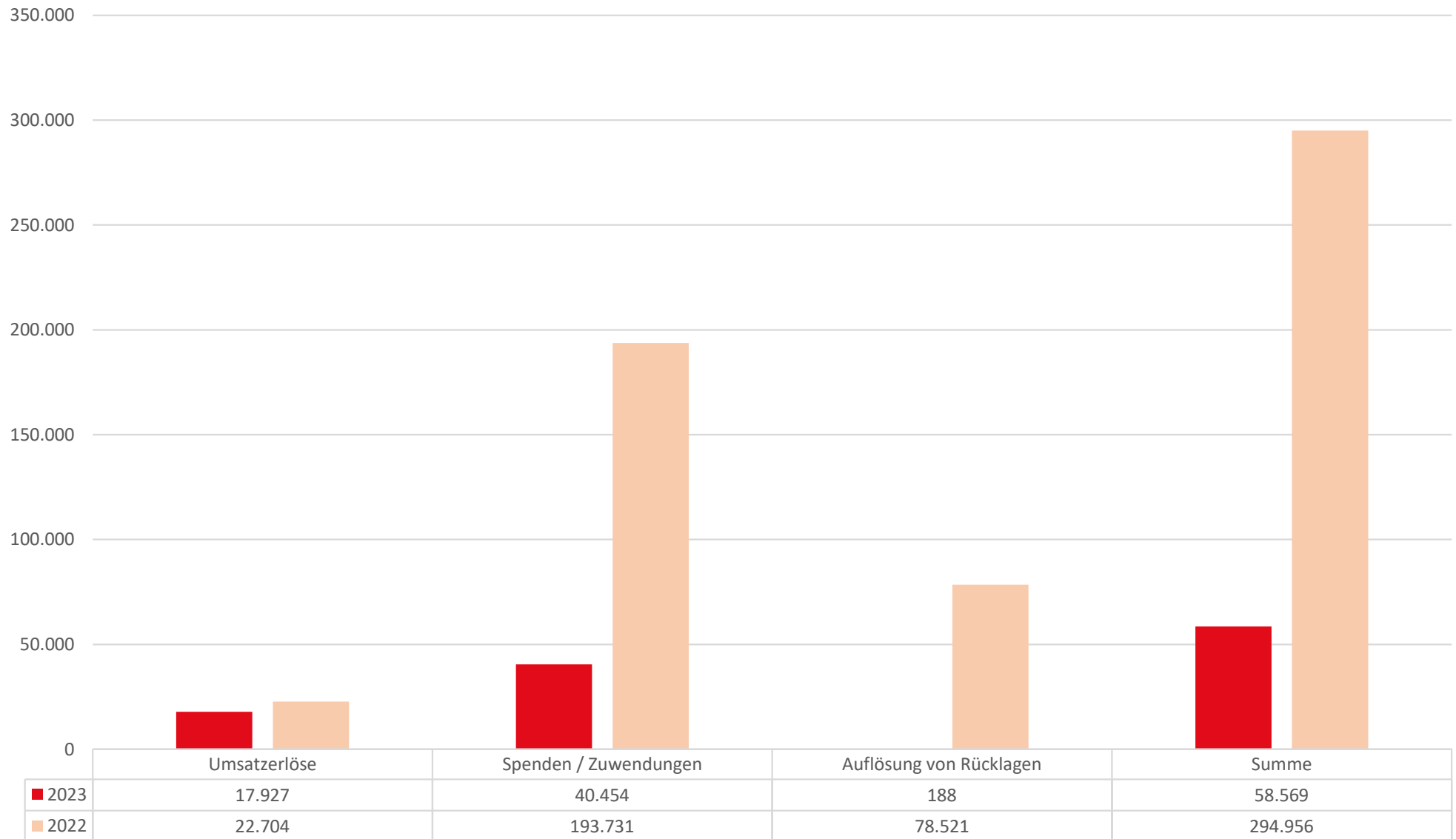


Sonstige Rückstellungen

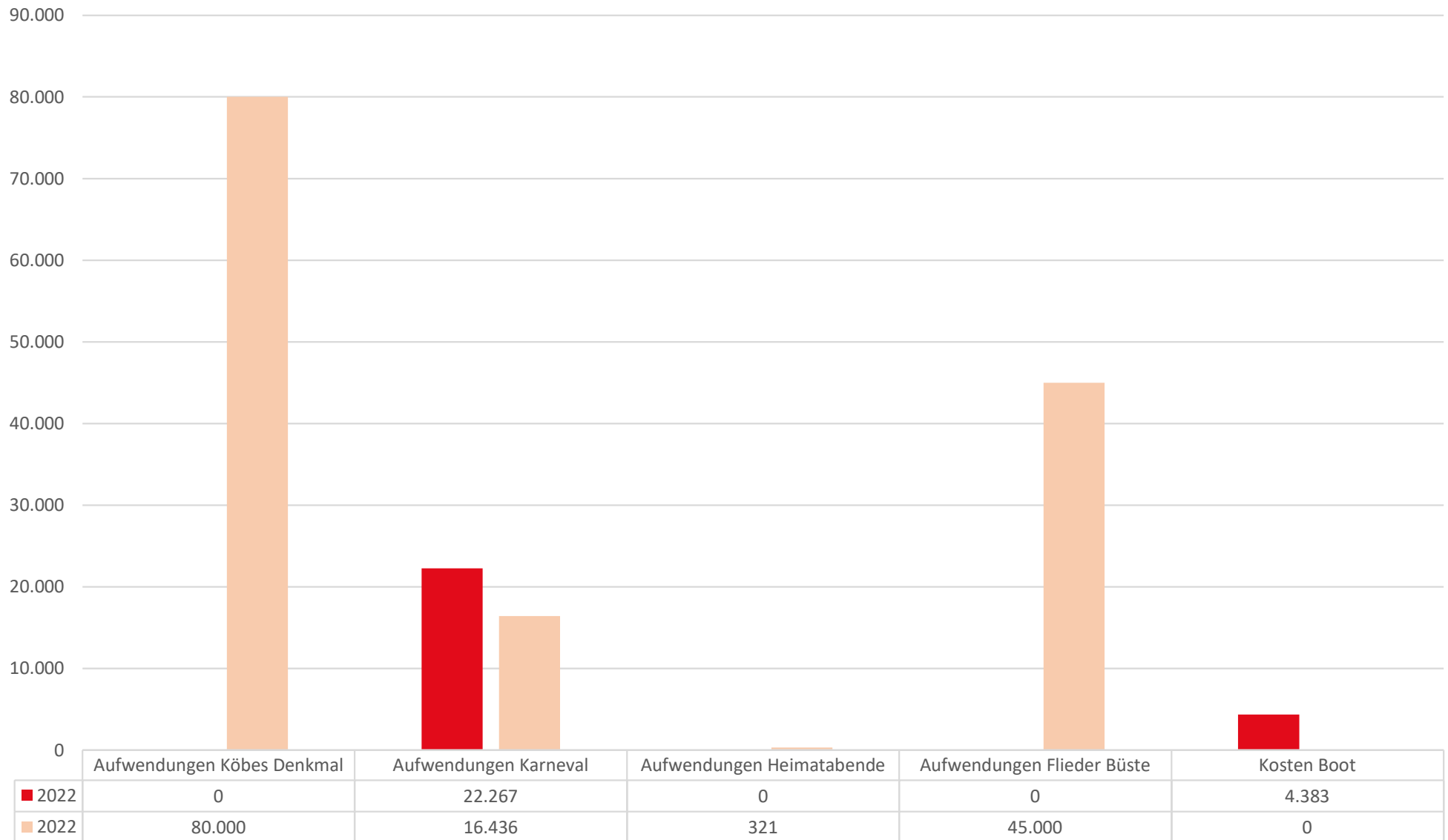
(Sonstige Rückstellungen sind durch Spenden gegenfinanziert)

3. Gewinn- und Verlustrechnung

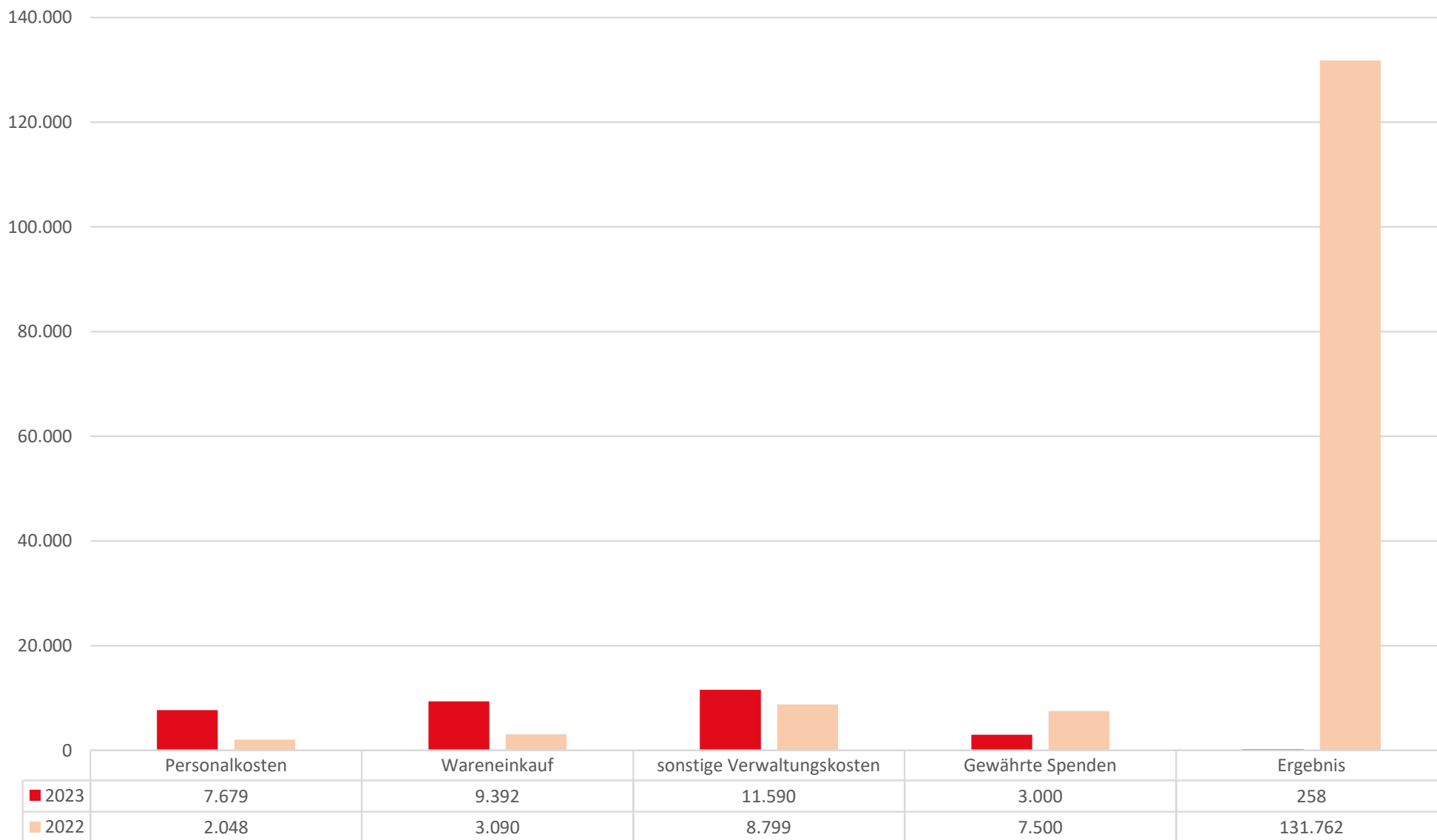
3.1 Einnahmen



3.2 Projektkosten



3.3 Sonstige Kosten und Ergebnis



Vielen Dank
Für
Eure Aufmerksamkeit!



Euer Schatzmeister
Ralf Wagner